


MINISTERIO DE SALUD  
HOSPITAL NACIONAL "DOS DE MAYO"  
OFICINA EJECUTIVA DE PLANEAMIENTO ESTRATEGICO  
30 MAY 2023  
RECEBIDO  
HORA: ..... FIRMA: .....

REPÚBLICA DEL PERU



N° 116 -2023/D/HNDM

MINISTERIO DE SALUD  
HOSPITAL NACIONAL "DOS DE MAYO"  
El presente documento es  
"COPIA FIEL DEL ORIGINAL"  
Que he tenido a la vista

30 MAY 2023

# Resolución Directoral

Sr. Hugo Armando VALVERDE FLORES  
FEDATARIO

Lima, 23 de Mayo de 2023

**VISTO:** El expediente Administrativo Registro N° 19602-2023, que contiene el Informe N° 031-2023-OEPE-EPP-HNDM, de fecha 22 de mayo de 2023, de la Directora Ejecutiva de la Oficina Ejecutiva de Planeamiento Estratégico, respecto a la aprobación del Plan Operativo Institucional (POI) Multianual 2024 – 2026 del Hospital Nacional Dos de Mayo.

## CONSIDERANDO:

Que, el Decreto Legislativo N° 1088, Decreto Legislativo del Sistema Nacional de Planeamiento Estratégico y del Centro Nacional de Planeamiento Estratégico, crea y regula la organización y el funcionamiento del Sistema Nacional de Planeamiento Estratégico y del Centro Nacional de Planeamiento Estratégico –CEPLAN, orientados al desarrollo de la planificación estratégica como instrumento técnico de gobierno y gestión para el desarrollo armónico y sostenido del país y el fortalecimiento de la gobernabilidad democrática en el marco del Estado constitucional de derecho;

Que, el numeral 13.3 del artículo 13 del Decreto Legislativo N° 1440, Decreto Legislativo del Sistema Nacional de Presupuesto Público, señala entre otros que el Presupuesto del Sector Público tiene como finalidad el logro de resultados a favor de la población y del entorno, así como mejorar la equidad en observancia a la sostenibilidad y responsabilidad fiscal conforme a la normatividad vigente, y se articula con los instrumentos del SINAPLAN;

Que, mediante Resolución de Presidencia de Consejo Directivo N° 033-2017/CEPLAN/PCD, de fecha 02 de junio de 2017 y sus modificatorias se aprueba la Guía para el Planeamiento Institucional, la misma que tiene como objetivo establecer las pautas para el planeamiento institucional que comprende las políticas y los planes que permite la elaboración o modificación del Plan Estratégico Institucional –PEI y el Plan Operativo Institucional – POI, en el marco del ciclo de planeamiento estratégico para la mejora continua;

Que, el numeral 6.2 de la Guía de Planeamiento Institucional señalada en el párrafo anterior, establece que la entidad debe elaborar y aprobar el POI Multianual con la finalidad de orientar la asignación de recursos al logro de las metas prioritarias por un periodo no menor de tres años;

Que, mediante Resolución Ministerial N° 358-2023/MINSA, de fecha 03 de abril de 2023 se aprobó el Plan Estratégico Institucional (PEI) 2019-2026 ampliado del Ministerio de Salud;

Que, mediante Resolución Ministerial N° 343-2019/MINSA, se aprobó la Directiva N° 262-MINSA/2019/OGPPM, "Directiva Administrativa para la Elaboración, aprobación, seguimiento, evaluación y modificación del Plan Operativo Institucional del Pliego 011: MINSA", la misma que tiene por objetivo establecer los procedimientos para orientar el proceso del planeamiento operativo de los Órganos y Unidades Ejecutoras del Pliego 011: MINSA en las etapas de elaboración, aprobación, seguimiento, evaluación y modificación del Plan Operativo Institucional (POI);

Que, mediante Resolución Ministerial N° 427-2023/MINSA, de fecha 02 de mayo de 2023, se aprobó el Plan Operativo Institucional (POI) Multianual 2024 – 2026 del Pliego 011: Ministerio de Salud, dentro del cual se incluye a la Unidad Ejecutora N° 000144: Hospital Nacional Dos de Mayo;



MINISTERIO DE SALUD  
HOSPITAL NACIONAL DOS DE MAYO  
El presente documento es  
"COPIA FIEL DEL ORIGINAL"  
Que he tenido a la vista

30 MAY 2023

Sr. Hugo Armando VALLENDE RIVERA  
FEDATARIO

Que, mediante Informe N° 031-2023-OEPE-EPP-HNDM, de fecha 22 de mayo de 2023, la Directora Ejecutiva de la Oficina Ejecutiva de Planeamiento Estratégico, solicita la aprobación del Plan Operativo Institucional (POI) Multianual 2024-2026 del Hospital Nacional Dos de Mayo, el cual se constituye en un instrumento de gestión que expresa las actividades y tareas programadas a realizar por cada uno de los órganos y unidades orgánicas del Hospital, durante los años 2024 a 2026, de acuerdo a la capacidad instalada, potencial humano y disponibilidad financiera; con la finalidad de contribuir al logro de los objetivos estratégicos institucionales señalados por el Ministerio de Salud, ente rector del Sistema de Salud;

Que, para la elaboración del Plan Operativo Institucional (POI) Multianual 2024 – 2026 del Hospital Nacional "Dos de Mayo", se ha contado con la participación de los responsables de las unidades orgánicas y de los responsables de los Programas Presupuestales; quienes han establecido las metas y la priorización de las actividades operativas programadas, por lo que resulta pertinente emitir el acto resolutivo respectivo;

Con el visado de la Directora Ejecutiva de la Oficina Ejecutiva de Planeamiento Estratégico y de la Jefa de la Oficina de Asesoría Jurídica del Hospital Nacional Dos de Mayo;

De conformidad con lo establecido en la Resolución Ministerial N° 696-2008/MINSA, que aprueba el Reglamento de Organización y Funciones del Hospital Nacional "Dos de Mayo", y la Resolución Ministerial N° 383-2023/MINSA, de fecha 15 de abril de 2023, que designa temporalmente al Director de Hospital III (CAP-P N° 001), de la Dirección General del Hospital Nacional "Dos de Mayo";

#### SE RESUELVE:

**Artículo 1°.- Aprobar** el Plan Operativo Institucional (POI) Multianual 2024 – 2026, del Hospital Nacional "Dos de Mayo", el mismo que consta de seis (06) numerales, haciendo un total de ochenta y siete (87) páginas y forma parte integrante de la presente resolución.

**Artículo 2°.- Disponer** que la Oficina Ejecutiva de Planeamiento Estratégico del Hospital Nacional Dos de Mayo, realice el monitoreo, seguimiento y evaluación de la implementación del documento aprobado en el artículo 1° de la presente Resolución.

**Artículo 3°.- Disponer** que el Jefe de la Oficina de Estadística e Informática de la Institución publique la presente resolución directoral en el portal institucional del Hospital <http://www.hdosdemayo.gob.pe>.

Regístrese, comuníquese y publíquese;



MINISTERIO DE SALUD  
HOSPITAL NACIONAL DOS DE MAYO  
Dr. EDUARDO FARFÁN CASTRO  
Director General (e)  
C.M.A. 19905 R.N.E. 11397

EFCE/ELVf/af.  
C.c.:  
- Dirección General.  
- Ofic. Ejecutiva de Administración.  
- Ofic. Ejecutiva de Planeamiento Estratégico.  
- Ofic. Estadística e Informática.  
- Ofic. Asesoría Jurídica.  
- Archivo.

# HOSPITAL NACIONAL

MINISTERIO DE SALUD  
HOSPITAL NACIONAL "DOS DE MAYO"  
Este documento es  
FIEL "EL ORIGINAL"  
Que he tenido a la vista

## "DOS DE MAYO"

31 MAY 2023

Sr. Hugo Armando VALVERDE RIVERA  
FEDATARIO



## PLAN OPERATIVO INSTITUCIONAL (POI) MULTIANUAL 2024 - 2026

INDICE

MINISTERIO DE SALUD  
HOSPITAL NACIONAL "DOS DE MAYO"  
"COMITÉ DIRECTIVO INSTITUCIONAL"  
Que se le tiene a la vista

30 MAY 2024

Sr. Hugo Armando VALVERDE RIVERA  
FEDATARIO

PRESENTACION	2
I. RESUMEN EJECUTIVO	3
II. POLÍTICA INSTITUCIONAL	19
III. MISIÓN INSTITUCIONAL	20
3.1 Misión del Ministerio de Salud	
3.2 Misión del Hospital Nacional "Dos de Mayo"	
3.3 Objetivos y Acciones Estratégicas Institucionales	
IV. ORGANIZACIÓN FUNCIONAL	23
4.1 Organigrama	
4.2 Funciones Generales	
V. ACCIONES ESTRATEGICAS INSTITUCIONALES (AEI) PRIORIZADAS POR OBJETIVO ESTRATEGICO INSTITUCIONAL (OEI)	25
5.1 Distribución de las Actividades Operativas por Objetivos Estratégicos	
VI. FORMATO DEL APLICATIVO CEPLAN V.01	27



MINISTERIO DE SALUD  
HOSPITAL NACIONAL "DOS DE MAYO"  
Presente documento de  
"COPIA FIEL PL ORIGINAL"  
Que he tenido a la Vista

30 MAY 2022

## PRESENTACIÓN

Sr. Hugo Armando VALVERDE RIVERA  
FEDATARIO

El Plan Operativo Institucional (POI) Multianual 2024 -2026 del Pliego 011: Ministerio de Salud aprobado mediante la Resolución Ministerial N° 427-2023/MINSA, engloba la programación de las metas físicas y el costo de las Actividades Operativas e Inversiones que se desean realizar durante el trienio 2024 al 2026. Por ello, se convierte en instrumento de gestión institucional del Ministerio de Salud y de cada dependencia del Pliego 011 MINSA.

El Plan Operativo Institucional Multianual 2024-2026 del Hospital Nacional "Dos de Mayo", se encuentra articulado con el Plan Estratégico Institucional (PEI) 2019-2026 ampliado del Ministerio de Salud, aprobado mediante la Resolución Ministerial N° 358-2023/MINSA.

El Hospital Nacional "Dos de Mayo", órgano desconcentrado del Ministerio de Salud, ha elaborado su Plan Operativo Institucional (POI) Multianual 2024 – 2026 en el marco de los siguientes documentos: la Guía para el Planeamiento Institucional, aprobada mediante Resolución de Presidencia de Consejo Directivo N° 033-2017/CEPLAN/PCD y sus modificatorias; la Directiva N° 0001-2021-EF/54.01, Directiva para la Programación Multianual de Bienes, Servicios y Obras, aprobada mediante la Resolución Directoral N° 0003-2021-EF/54.01; así como en la Directiva N° 262-MINSA/2019/OGPPM, "Directiva Administrativa para la Elaboración, Aprobación, Seguimiento, Evaluación y Modificación del Plan Operativo Institucional del Pliego 011: MINSA", aprobada mediante la Resolución Ministerial N° 343-2019/MINSA.

El Plan Operativo Institucional (POI) Multianual 2024 – 2026 del Hospital Nacional "Dos de Mayo", se constituye en un instrumento de gestión que expresa las actividades y tareas programadas a realizar por cada uno de nuestros órganos y unidades orgánicas, durante los años 2024 a 2026, de acuerdo a nuestra capacidad instalada, potencial humano y disponibilidad financiera; con la finalidad de contribuir al logro de los objetivos estratégicos institucionales señalados por el Ministerio de Salud, ente rector del Sistema de Salud.

Para elaborar el POI Multianual 2024-2026, se ha contado con la participación activa de todos los responsables de las unidades orgánicas y los responsables de Programas Presupuestales; quienes han establecido las metas y la priorización de las actividades operativas programadas.



30 MAY 2022

Sr. Hugo Armando VILLALBA RIVERA  
FEDATARIO

## I. RESUMEN EJECUTIVO

El Hospital Nacional "Dos de Mayo", es un establecimiento de salud con internamiento, nivel III-1, de referencia nacional, ubicado en la jurisdicción de la Dirección de Redes Integradas de Salud - Lima Centro.

Es el primer Hospital construido durante nuestro período republicano. Tiene 148 años de funcionamiento, fue inaugurado el 28 de febrero de 1875, recibiendo 8 días después a los pacientes de la colonial "Hospital Real de San Andrés". Al inicio fue administrado por la Sociedad de Beneficencia Pública de Lima; pasando al Ministerio de Salud desde los años setenta del siglo pasado.

Su antigua estructura fue demolida parcialmente el pasado siglo; con la finalidad de modernizar sus instalaciones; conservando de su planta original la fachada, columnata, rotonda, capilla y algunas salas de hospitalización. En el año 1972 fue declarado Monumento Histórico de la Nación (R.S. N° 2900-72-ED). La rotonda alberga la Cripta que guarda los restos del Héroe Civil y Mártir de la Medicina Peruana: Daniel Alcides Carrión García.

El Hospital se encuentra ubicado en el distrito de Lima, frente al Parque de la Historia de Medicina Peruana (Gráfico N° 1), altura cuadra 13 de la Avenida Miguel Grau; muy cerca de la Estación Miguel Grau del Tren Eléctrico – Línea 1.

El Hospital Nacional "Dos de Mayo" cuenta con una Cartera de Servicios, que ha sido aprobado mediante Resolución Directoral N° 158-2023-DG-DIRIS-LC.

Brindamos atenciones de los siguientes Programas Presupuestales: (0002) Salud Materno Neonatal; (0016) Programa Prevención y Control de la Tuberculosis – VIH/SIDA; (0017) Enfermedades Metaxénicas y Zoonosis; (0018) Enfermedades No Transmisibles (Salud Ocular, Diabetes mellitus, Hipertensión Arterial, Salud Bucal); (0024) Prevención y Control del Cáncer; (0068) Reducción de la Vulnerabilidad y Atención de Emergencias por Desastres; (0104) Reducción de la Mortalidad por Emergencias y Urgencias Médicas, (0129) Prevención y Manejo de Condiciones Secundarias de Salud en Personas con Discapacidad; y (0131) Control y Prevención en Salud Mental.; y el 1001 productos específicos para desarrollo infantil temprano.

En el contexto de la Emergencia Sanitaria por COVID-19, en el mes de octubre del año 2020, se emitió la Resolución Directoral N° 316-2020-DG-DIRIS-LC aprobando la Directiva Sanitaria "Flujos del Sistema de Referencia y Contrarreferencia de los Servicios de Consulta Externa Especializada, Emergencia, Atención de Partos y Apoyo al Diagnóstico para Pacientes No COVID-19 y COVID-19". Por lo que, la UPSS Emergencia es referencia de 21 establecimientos designados el año 2017; para apoyo al diagnóstico en Rayos X, somos referencia para 6 establecimientos; para apoyo al diagnóstico en ecografía nos refieren pacientes de 7 establecimientos de salud. Para la atención de partos somos referencia de 2 Centros de Salud Materno Infantiles y 4 centros de salud.

Durante el año 2022, nuestro Hospital brindó 125260 atenciones médicas en Consulta externa; siendo 45885 las personas atendidas en los consultorios médicos. En el mismo período se produjeron 17274 egresos hospitalarios. Mientras que en el Servicio de Emergencia se brindaron 84613 atenciones de urgencias o emergencias. Se realizaron 8842 intervenciones quirúrgicas; 4543 electivas, 2636 de emergencia y 1663 obstétricas.

En el Centro Obstétrico se atendieron 2598 partos, el 61.78% concluyó en cesárea.

En relación a los pacientes con COVID-19, se hospitalizaron 657 durante el año 2022. Cerca al 9% (61 pacientes) estuvieron en la Unidad de Cuidados Intensivos.



31 MAY 2023

## Producción de los Servicios Asistenciales Primer Trimestre 2023

## Consulta Externa

El Hospital Nacional "Dos de Mayo" durante el primer trimestre del año 2023 brindó 54400 atenciones médicas en la Consulta externa (Tabla N°1) y 2799 consultas brindadas por los otros profesionales de la salud (odontólogos, nutricionistas, psicólogos, enfermeras), lo que dio un total de 57199 atenciones en el período.

Sr. Hugo Armando VALVERDE  
FEDATARIO

Tabla N° 1

Atenciones en Consulta Externa, comparativo, I Trimestre, HNMD 2019 a 2023

DEPARTAMENTO MÉDICO	I Trim 2019	I Trim 2020	I Trim 2021	I Trim 2022	I Trim 2023
Medicina Interna	4137	2754	0	448	1917
Especialidades Médicas	39882	31413	802	8581	29709
Cirugía	22426	15907	2733	3040	11357
Cirugía de Tórax y Cardiovascular	1726	1375	16	408	1150
Anestesiología y Centro Quirúrgico	1391	1132	0	867	1775
Pediatría	3415	1480	0	294	2024
Ginecoobstetricia	9045	7335	45	1733	6468
<b>SUBTOTAL 1</b>	<b>82022</b>	<b>61396</b>	<b>3596</b>	<b>15371</b>	<b>54400</b>

DPTO/SERVICIO OTRAS PROFESIONES DE SALUD	I Trim 2019	I Trim 2020	I Trim 2021	I Trim 2022	I Trim 2023
Dpto. Odontología	4726	1258	513	395	1123
Salud Mental (Psicología)	3327	1089	76	103	677
CRED (Enfermería)	4364	764	423	s/d	334
Consultorio Nutrición	8778	1712	645	s/d	665
<b>SUBTOTAL 2</b>	<b>21195</b>	<b>4823</b>	<b>1657</b>	<b>498</b>	<b>2799</b>
<b>TOTAL</b>	<b>103217</b>	<b>66219</b>	<b>5253</b>	<b>15869</b>	<b>57199</b>

Fuente: OEI - Equipo de Trabajo de Estadística

Comparando la producción de atenciones por departamento médico durante el primer trimestre en el último lustro, encontramos que, el Departamento de Especialidades Médicas es el que brindó más consultas (excepto en el período del 2021), lo que se explica por estar conformado por catorce (14) especialidades médicas. Le sigue el Departamento de Cirugía, conformado por nueve (9) especialidades quirúrgicas. En tercer lugar, se ubica el Departamento de Gineco-Obstetricia, con cuatro (4) subespecialidades, el cuarto lugar lo ocupa el Departamento de Medicina Interna y le sigue el Departamento de Pediatría. Los Departamentos con menor cantidad de atenciones fueron Anestesiología y Cirugía de Tórax y Cardiovascular.

En el Gráfico N° 1, que compara las atenciones médicas por departamento médico, en el primer trimestre de los años 2019 al 2023. Vemos que se produjo un descenso en el número de atenciones entre los años 2020 a 2022, que coincide con la pandemia por COVID-19; especialmente en el período del 2021. Asimismo, que aún no recuperamos la cantidad de atenciones que se brindaban antes de la pandemia. La disminución de consultas brindadas se debe a la restricción que se produjo en la atención ambulatoria, al inicio de la pandemia y luego a que se dio atención por teleconsulta.

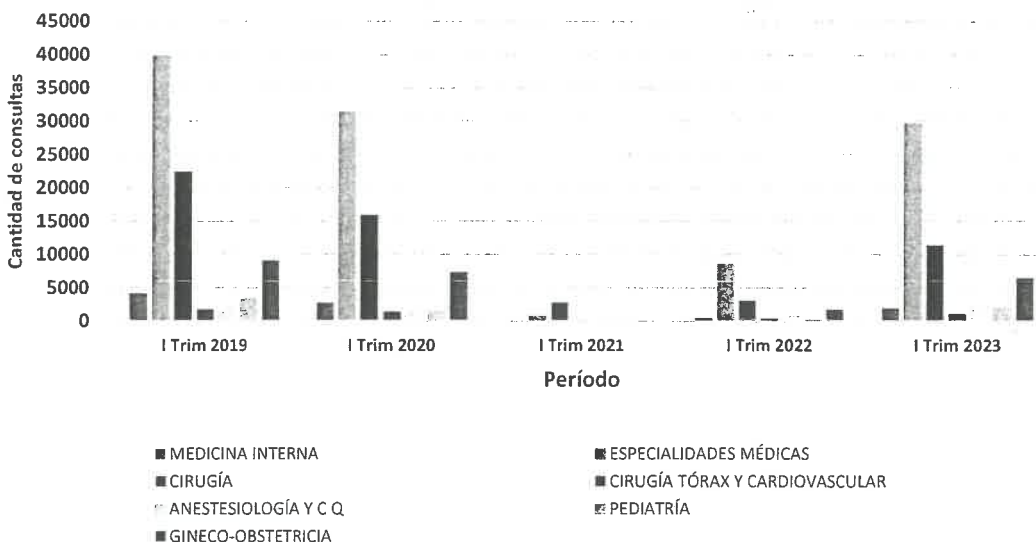


30 MAY 2023

Gráfico N° 1

Sr. Hugo Armando VALVERDE RIVERA  
FEDATARIO

Atenciones médicas en Consulta externa, por Departamento, comparativo, I Trimestre. HNNDM 2019 - 2023



Fuente: OEI, elaboración propia

La Tabla N° 2 muestra la cantidad de atenciones, mensualizada y acumulada durante el primer trimestre 2023, de los Consultorios médicos y de otras profesiones de la salud.

Observamos que, durante el primer trimestre 2023, los diez Servicios con mayor número de atenciones fueron Reumatología (3959 atenciones), Gastroenterología (3879 atenciones), Endocrinología (3684 atenciones), Neurología (3287 atenciones), Ginecología (2814), Urología (2768 atenciones), Hematología clínica (2380 atenciones), Neumología (2089 atenciones), Obstetricia (1954 atenciones) y Pediatría (1870 atenciones); mientras que los diez Servicios (de los departamentos médicos) con menor número de atenciones fueron, en orden descendente, los cinco consultorios del Departamento de Medicina Interna (promedio de 479 atenciones cada uno), Geriatria (356 atenciones), Cirugía 1 (324 atenciones), Cirugía 4 (269 atenciones), Cirugía Plástica (234 atenciones), y Neonatología (154 atenciones).

Cabe señalar que, se ha disminuido los consultorios físicos del Departamento de Medicina Interna, para incrementar los consultorios de otras especialidades. Esto ha afectado la producción de consultas de Medicina Interna. También se ha disminuido la cantidad de consultorios del Servicio de Dermatología.





30 MAY 2023

**Tabla N° 2**  
**ATENCIONES POR CONSULTA EXTERNA - AÑO 2023**  
**HOSPITAL NACIONAL "DOS DE MAYO"**

Sr. Hugo Armando VALVERDE RIVERA  
FEDATARIO

DPTO/SERVICIO	ENE	FEB	MAR	1 TRIM
<b>DPTO MEDICINA INTERNA</b>	<b>537</b>	<b>549</b>	<b>831</b>	<b>1917</b>
Servicio Medicina 1				
Servicio Medicina 2				
Servicio Medicina 3	537	549	831	1917
Servicio Medicina 4				
Servicio Medicina 5				
<b>DPTO ESPECIALIDADES MÉDICAS</b>	<b>8212</b>	<b>9846</b>	<b>11651</b>	<b>29709</b>
Servicio Neumología	586	655	848	2089
Servicio Cardiología	473	643	696	1812
Servicio Medicina de Rehabilitación	487	468	451	1406
Servicio Neurología	855	1091	1341	3287
Servicio Endocrinología	1062	1138	1484	3684
Servicio Reumatología e Inmunología	1279	1071	1609	3959
Servicio Dermatología	375	692	480	1547
Servicio Gastroenterología	1043	1316	1520	3879
Servicio Nefrología	288	458	485	1231
Servicio Enfermedades Infecciosas	472	532	708	1712
Servicio Geriátrica	72	137	147	356
Servicio Oncología Médica	254	375	400	1029
Servicio Salud Mental (Psiquiatría)	397	458	483	1338
Servicio Hematología Clínica	569	812	999	2380
<b>DPTO CIRUGÍA</b>	<b>3116</b>	<b>3828</b>	<b>4413</b>	<b>11357</b>
Servicio Cirugía 1	68	108	148	324
Servicio Cirugía 2	115	139	386	640
Servicio Cirugía 3	231	264	292	787
Servicio Cirugía 4	70	109	90	269
Servicio Cirugía Plástica	72	89	73	234
Servicio Traumatología	358	444	557	1359
Servicio Oftalmología	341	586	550	1477
Servicio Urología	852	849	1067	2768
Servicio Neurocirugía	131	167	192	490
Servicio Otorrinolaringología	536	626	619	1781
Servicio Cirugía de Cabeza y Cuello	201	276	257	734
Servicio Cirugía Pediátrica	141	171	182	494
<b>DPTO CIRUGÍA TÓRAX Y CARDIOVASCULAR</b>				
Servicio Cirugía de Tórax y Cardiovascular	208	407	535	1150
<b>DPTO ANESTESIOLOGÍA Y C Q</b>				
Servicio Anestesiología	629	546	600	1775
<b>DPTO PEDIATRÍA</b>	<b>564</b>	<b>694</b>	<b>766</b>	<b>2024</b>
Servicio Pediatría	496	663	711	1870
Servicio Neonatología	68	31	55	154
<b>DPTO GINECO-OBSTETRICIA</b>	<b>1772</b>	<b>2269</b>	<b>2427</b>	<b>6468</b>
Servicio Ginecología	738	1016	1060	2814
Servicio Oncología Ginecológica	311	329	347	987
Servicio Reproducción Humana	212	239	262	713
Servicio Obstetricia	511	685	758	1954
<b>DPTO ODONTOESTOMATOLOGÍA (reporte OEI)</b>				
Servicios Odontopediatría y Odontología Adultos	386	358	379	1123
<b>OTROS</b>				
Salud Mental (Psicología)	166	251	260	677
CreCIMIENTO y Desarrollo (CRED)	73	91	170	334
Consultorio Nutrición	108	273	284	665



En cuanto a la cantidad de atendidos en la consulta externa por los Departamentos médicos, durante el primer trimestre 2023, tenemos que el Departamento de Medicina Interna tuvo 789 atendidos; el de Especialidades Médicas tuvo 13907 atendidos, Cirugía tuvo 5295 atendidos, Pediatría tuvo 859 atendidos, Ginecoobstetricia tuvo 3078 atendidos, Cirugía cardiovascular 624 atendidos y Anestesiología 1366 atendidos. Tabla N° 3.

MINISTERIO DE SALUD  
HOSPITAL NACIONAL "DOS DE MAYO"  
"COPIA DEL ORIGINAL"  
Que ha tomado la Vista

30 MAY 2023

**Tabla N° 3**  
ATENDIDOS EN CONSULTORIOS MÉDICOS - I TRIMESTRE AÑO 2023  
HOSPITAL NACIONAL "DOS DE MAYO"

DPTO/SERVICIO	ENE	FEB	MAR	1 TRIM
Dpto. Medicina Interna	229	213	347	789
Dpto. Especialidades Médicas	4712	4470	4725	13907
Dpto. Cirugía	1567	1864	1864	5295
Servicio Cirugía de Tórax y Cardiovascular	131	218	275	624
Servicio de Anestesiología	481	414	471	1366
Dpto. Pediatría	283	292	284	859
Dpto. Ginecoobstetricia	1030	1018	1030	3078
<b>TOTAL</b>				<b>25918</b>

mandado de RIVERA  
FEDATARIO

Fuente: OEI - Equipo de Trabajo de Estadística

**a.2. Hospitalización**

En la Tabla N° 4 presentamos los egresos hospitalarios durante el primer trimestre de los últimos cinco años. El primer trimestre del año 2019 muestra la cantidad de egresos en un año normal, pre-pandémico, que fue 5429 egresos en los diferentes departamentos y servicios asistenciales; durante el primer trimestre 2020 se observa una leve caída a 5116 egresos, lo que podría atribuirse a la restricción en los internamientos procedentes de Consulta Externa, una vez que se decretó la Emergencia Sanitaria, en la segunda quincena de marzo del 2020. Para el primer trimestre del 2021, la cantidad de egresos disminuyó a 3282 egresos; debido a las medidas tomadas en los servicios de hospitalización como disminuir el número de camas que estén más separadas y disminuir la carga viral COVID-19 a la que se exponían los pacientes como el personal de salud. Asimismo, al estar restringida la Consulta Externa, los internamientos sólo eran por el Servicio de Emergencia. Durante el primer trimestre del 2022, hubo un leve incremento en el número de ingresos, porque se fue reactivando el internamiento de casos no COVID-19. Y en el primer trimestre 2023 han egresado 4913 pacientes, lo que es una cifra superior a los dos años previos; pero no alcanzamos la cantidad de egresos de períodos pre-pandémicos.

La cantidad de egresos depende de muchos factores, el número de camas disponibles, su grado de ocupación, el promedio de permanencia, el intervalo de sustitución, la patología que presenta el paciente. En términos generales, podemos apreciar que los departamentos con mayor número de egresos son los de Cirugía y Ginecoobstetricia; esto puede deberse a que el promedio de permanencia de los pacientes quirúrgicos y las obstétricas es bajo, lo que permite una mayor rotación de cama y mejor rendimiento de cama. En los departamentos de Medicina Interna y Especialidades Médicas, el promedio de permanencia suele ser de 10 o más días, por llegar casos crónicos con complicaciones, o pacientes ancianos con varias patologías concomitantes.



30 MAY 2023

Tabla N° 4

Sr. Hugo Armando VALDEVERDE  
FEDATARIOEgresos hospitalarios, según Departamentos o áreas asistenciales, comparativo,  
I Trimestre, HNDM 2019 a 2023

DPTO/SERVICIO MÉDICO	I Trim 2019	I Trim 2020	I Trim 2021	I Trim 2022	I Trim 2023
Dpto. Medicina Interna	1036	1025	826	757	1120
Dpto. Especialidades Médicas	347	337	432	313	427
Dpto. Cirugía	1414	1365	720	973	1438
Dpto. Cirugía de Tórax y Cardiovascular	93	108	56	84	sd
Dpto. Pediatría	758	594	99	339	521
Dpto. Ginecoobstetricia	1568	1469	650	933	1186
<b>SUBTOTAL</b>	<b>5216</b>	<b>4898</b>	<b>2783</b>	<b>3399</b>	<b>4692</b>

UNIDADES DE CUIDADOS CRÍTICOS	I Trim 2019	I Trim 2020	I Trim 2021	I Trim 2022	I Trim 2023
UCI General	25	31	77	76	46
UCI intermedios	3	5			
UCI Neuro	15	15			
UCI Pediátrica	5	10	7	2	6
UCI Post quirúrgica Cardiovascular	46	77	14	13	39
UCI Neonatología	6	5	6	8	11
<b>OTROS SERVICIOS o ÁREAS</b>	<b>131</b>	<b>95</b>	<b>395</b>	<b>74</b>	<b>119</b>
<b>TOTAL EGRESOS</b>	<b>5429</b>	<b>5116</b>	<b>3282</b>	<b>3572</b>	<b>4913</b>

Fuente: OEI - Equipo de Trabajo de Estadística

## a.3. Atenciones de emergencias y urgencias

Se brindaron 25876 atenciones de emergencias y urgencias durante el primer trimestre del 2023. Como vemos en la Tabla N° 5, en el primer trimestre del 2019 se brindaron 24478 atenciones; en el mismo período del año 2020 se dieron 22734 atenciones; cifra inferior a la del año precedente, debido a la declaratoria de pandemia y emergencia sanitaria que afectó las dos últimas semanas del mes de marzo 2020; en que se restringió el libre tránsito durante la "cuarentena e inmovilización social", provocando que las personas acudieran a los servicios médicos en menor cantidad, especialmente los aquejados de cuadros leves, añadido al temor de contagiarse el COVID-19 en el establecimiento de salud. Durante el primer trimestre del 2021 la cantidad de atenciones a urgencias y emergencias disminuyó a 14367; también por efecto de la pandemia. En el primer trimestre 2022, habiendo disminuido los casos de COVID-19, las atenciones de emergencias y urgencias fueron incrementándose y se alcanzó a brindar 21440 atenciones.

Tabla N° 5

## Atención de emergencias y urgencias, comparativo, I Trimestre, HNDM 2019 a 2023

DESCRIPCIÓN	I Trim 2019	I Trim 2020	I Trim 2021	I Trim 2022	I Trim 2023
Atención de emergencias y urgencias	24478	22734	14367	21440	25876

Fuente: OEI - Equipo de Trabajo de Estadística

La cantidad de atenciones brindadas en el primer trimestre del 2023, ha superado las cifras pre-pandemia (Gráfico N° 2).

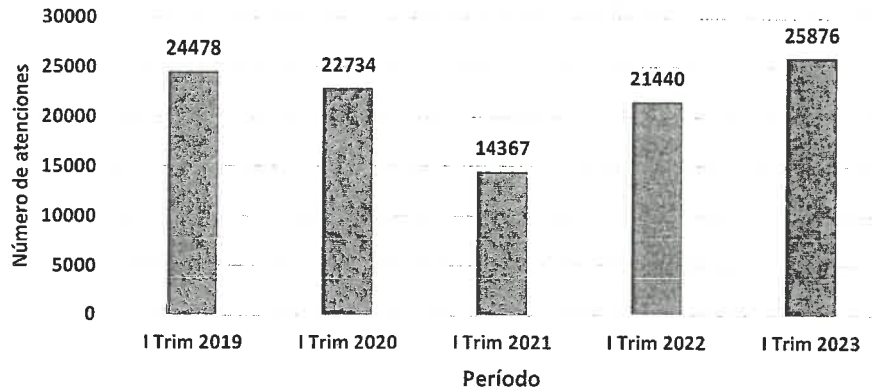


30 MAY 2023

Gráfico N° 2

Sr. Hugo Armando VALVERDE RIVERA  
FEDATARIO

Atención de emergencias y urgencias, comparativo, I Trimestre.  
HNDM 2019 a 2023



Fuente. OEI / Elaboración propia

a.4. Atenciones COVID-19

Durante el primer trimestre 2023, se habrían presentado 528 casos posibles de COVID-19 (Tabla N° 6), de ellos 301 fueron del sexo femenino (57%) y 227 del masculino (43%).

Tabla N° 6

COVID-19, según sexo, I Trimestre 2023 - HNDM

SEXO	Nº	%
Femenino	301	57,0%
Masculino	227	43,0%
<b>TOTAL</b>	<b>528</b>	<b>100,0%</b>

Fuente: UVE - OESA

Según el grupo etario (Tabla N° 7), la mayor cantidad de casos, se habría dado en personas entre los 20 a 64 años (65%), seguido del grupo de mayores de 65 años (22%). Siendo los niños y adolescentes los menos afectados.

Tabla N° 7

COVID-19, por grupo etario, I Trimestre 2023 - HNDM

GRUPO ETARIO	Nº	%
Menos de 1 año	29	5%
1 a 9 años	24	5%
10 a 19 años	16	3%
20 a 64 años	345	65%
65 a más años	114	22%
<b>TOTAL</b>	<b>528</b>	<b>100%</b>

Fuente: UVE - OESA



Al efectuarse la prueba diagnóstica (Tabla N° 8), los casos confirmados fueron 106 (20%) y los descartados 422 (80%).

**Tabla N° 8**  
**Casos COVID-19 confirmados, I Trimestre 2023 - HNDM**

Tipo de diagnóstico	Nº	%
Confirmado	106	20%
Sospechoso	0	0%
Descartado	422	80%
<b>TOTAL</b>	<b>528</b>	<b>100%</b>

Fuente: UVE - OESA

MINISTERIO DE SALUD  
HOSPITAL NACIONAL JOSÉ DE MAYO  
El presente documento es  
"COPIA FIEL DEL ORIGINAL"  
Que he tenido a la vista

30 MAY 2023

Dr. Hugo Armando VALVERDE RIVERA  
FEDATARIO

#### a.5. Producción del Departamento de Diagnóstico por Imágenes

El Departamento de Diagnóstico por Imágenes durante el primer trimestre del 2023 realizó 29893 estudios de imágenes. Al compararlo con el mismo período de los 4 años anteriores (Tabla N° 9) observamos que en el primer trimestre 2019 se realizaron 32801 estudios o exámenes, esto fue en época pre-pandémica. En el mismo período del año 2020, se realizaron 28528 exámenes, explicado por la suspensión de exámenes de pacientes ambulatorios al iniciar la cuarentena y emergencia nacional, por la emergencia sanitaria debida al COVID-19. Durante el primer trimestre 2021, la cantidad de estudios disminuyó más y alcanzó la cifra de 12974. En el primer trimestre del año 2022 se realizaron 22181 estudios o exámenes radiológicos. Es decir, que la pandemia afectó notablemente la cantidad de exámenes de imágenes, al restringirse la atención ambulatoria y las hospitalizaciones de los casos no COVID-19; a partir del año 2022 gracias a la vacunación anti COVID-19 y la disminución de la letalidad del COVID-19, se han ido reasumiendo las atenciones y procedimientos médicos e incrementando los estudios de imágenes, aunque aún no se logran los niveles de atención pre-pandémicos (Gráfico N° 3).

Cabe señalar que, a partir del año 2021, no se realizaron estudios de densitometría por restricción de personal debido a la pandemia y posteriormente por inoperatividad del equipo; asimismo, desde el año 2018 no se realizan resonancias magnéticas porque el equipo se encuentra inoperativo.

**Tabla N° 9**

**Departamento de Diagnóstico por Imágenes, exámenes realizados, según tipo, I Trimestre, comparativo. HNDM 2019 a 2023**

Tipo de Examen	I Trim 2019	I Trim 2020	I Trim 2021	I Trim 2022	I Trim 2023
Radiodiagnóstico	20212	19185	9273	13422	19274
Tomografía computarizada	5458	4514	2484	6257	6073
Ecografía	6432	3917	1184	2094	4382
Mamografía	158	470	8	346	74
Densitometría ósea	458	356	0	0	0
Resonancia Magnética Nuclear	0	0	0	0	0
Medicina Nuclear	83	86	25	62	90
<b>TOTAL</b>	<b>32801</b>	<b>28528</b>	<b>12974</b>	<b>22181</b>	<b>29893</b>

Fuente: OEI - Equipo de Trabajo de Estadística

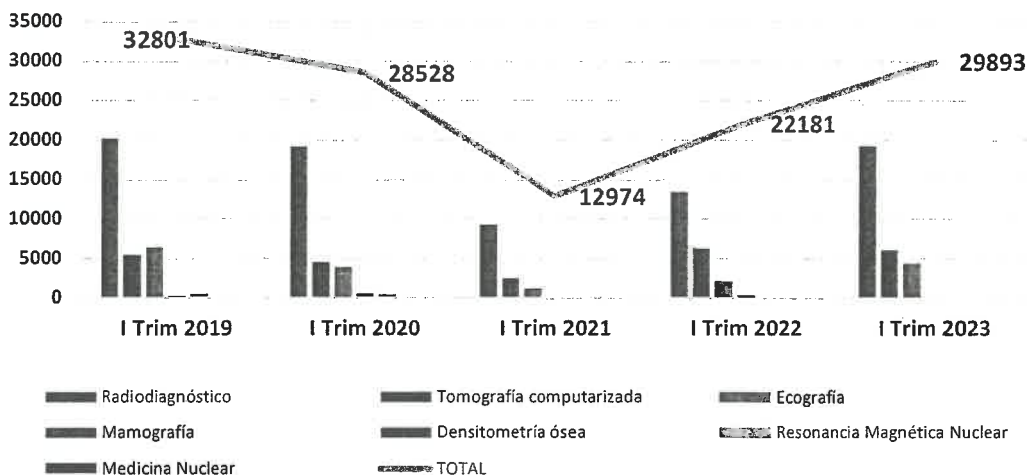


30 MAY 2023

Gráfico N° 3

Producción de exámenes, por tipo, comparativo, I Trimestre  
HNDM - DDI - 2019 a 2023

Sr. Hugo Armando VALVERDE RIVERA  
FEDATARIO



Fuente: OEI / Elaboración propia

a.6. Producción del Departamento de Patología Clínica y Anatomía Patológica

El Departamento de Patología Clínica y Anatomía Patológica, cuenta con el área de Laboratorio Clínico (bioquímica, hematología, inmunología, microbiología) que procesa muestras de sangre y fluidos biológicos y de anatomía patológica que procesa muestras de tejidos, órganos o citologías. Podemos comparar la producción de exámenes en el primer trimestre del último lustro (Tabla N° 10). Encontramos que el Departamento realizó 453827 exámenes durante el primer trimestre del año 2019. En el primer trimestre del año 2020 se realizaron 333858 exámenes, cantidad inferior que en el mismo período del año previo como resultado de las medidas adoptadas al inicio de la pandemia. En el mismo período del año 2021, se realizaron 321460 exámenes, continuando la disminución de la demanda debido a la pandemia. En el primer trimestre del año 2022, se realizaron 441588 exámenes entre laboratorio clínico y anatomía patológica, mostrando incremento en relación a los dos años previos y acercándose a cifras de pre-pandemia, atribuible a la disminución de los casos COVID-19 e incremento de la demanda No COVID. Para el primer trimestre 2023, la cantidad de exámenes realizados por el Departamento de Patología Clínica y Anatomía Patológica ha superado la producción del año 2019, pre-pandémico (Gráfico N°4).

Tabla N° 10

Departamento de Patología Clínica y Anatomía Patológica, exámenes realizados, I Trimestre comparativo, HNDM 2019 a 2023

Descripción	I Trim 2019	I Trim 2020	I Trim 2021	I Trim 2022	I Trim 2023
Laboratorio clínico	447470	329680	317615	432367	515975
Anatomía Patológica	6357	4178	3845	9221	12194
<b>TOTAL</b>	<b>453827</b>	<b>333858</b>	<b>321460</b>	<b>441588</b>	<b>528169</b>

Fuente: OEI - Equipo de Trabajo de Estadística

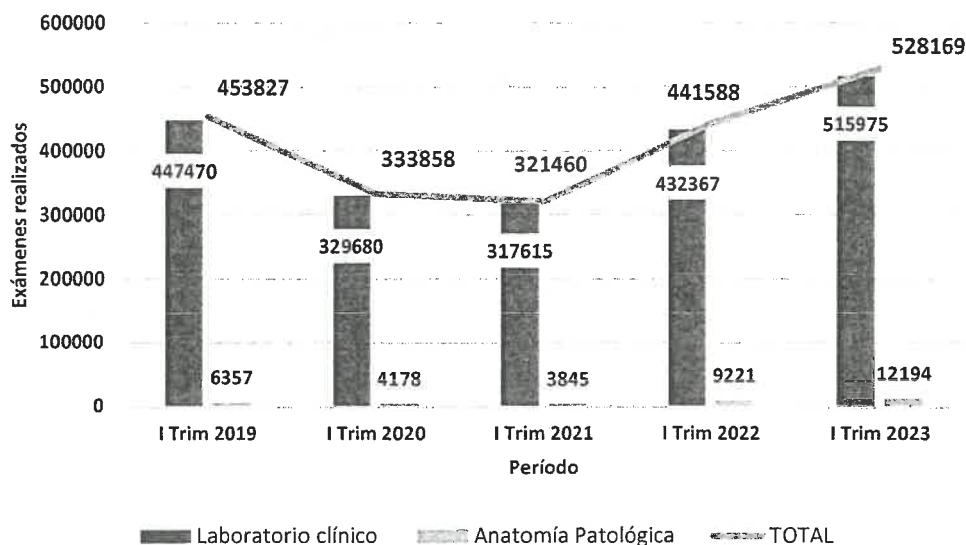


30 MAY 2023

Gráfico N° 4

Departamento de Patología Clínica y Anatomía Patológica, producción de exámenes, comparativo, I Trimestre 2019 - 2023

Dr. Hugo Armando VALVERDE RIVERA  
FEDATARIO



Fuente: DPCyAP / Elaboración propia

Aunque los exámenes de anatomía patológica constituyen un pequeño porcentaje del total de exámenes del Departamento de Patología Clínica y Anatomía Patológica (Gráfico N° 4); su valor como ayuda diagnóstica es inmenso, sobre todo en casos de cáncer, neoplasias en general y otras patologías que compromentan la estructura y funcionalidad de los órganos y sistemas del cuerpo.

Como podemos apreciar en la Tabla N° 11 las muestran que se procesan en el laboratorio clínico, durante el primer trimestre 2023, procedieron en primer lugar de la Emergencia (189800 exámenes), seguido de la Consulta Externa (180339 exámenes), en tercer lugar, de la Hospitalización (145536 exámenes) y una pequeña cantidad de origen extrahospitalario (300 exámenes)

Tabla N° 11  
Exámenes de laboratorio clínico según procedencia del paciente  
HNDM I Trimestre 2023

Procedencia	Ene	Feb	Mar	I Trim 2023
Consulta Externa	65612	53923	60804	180339
Hospitalización	50684	46198	48654	145536
Emergencia	66160	59237	64403	189800
Extrahospitalario	53	90	157	300
<b>TOTAL</b>	<b>182509</b>	<b>159448</b>	<b>174018</b>	<b>515975</b>

Fuente: DPCyAP / Elaboración propia



De los 515975 exámenes realizados por el laboratorio clínico, 368125 exámenes (71.35%) fueron del área de Bioquímica, 86260 exámenes (16.72%) a Hematología, 34861 exámenes (6.76%) a Inmunología, 16873 exámenes (3.27%) a Microbiología y 9856 exámenes (1.90%) al Laboratorio de BK.

MINISTERIO DE SALUD  
 3 DE MAYO 2023  
 El presente documento es  
 "COPIA FIEL DEL ORIGINAL"  
 Que he tenido a la vista

**Tabla N° 12**  
**Exámenes de laboratorio clínico según área de procesamiento,**  
**HNDM I Trimestre 2023**

Servicio o Área del Laboratorio clínico	Ene	Feb	Mar	I Trim 2023
Bioquímica	131942	110183	126000	368125
Hematología	30288	27860	28112	86260
Inmunología	12811	11872	10178	34861
Microbiología	4239	6411	6223	16873
Laboratorio BK	3229	3122	3505	9856
<b>TOTAL</b>	<b>182509</b>	<b>159448</b>	<b>174018</b>	<b>515975</b>

Sr. Hugo Armando VALDE RIVERA  
 DATARIO

Fuente: DPCyAP / Elaboración propia

En la Tabla N°13, presentamos los exámenes realizados en el Servicio de Anatomía Patológica durante el primer trimestre 2023, según tipo de muestra procesada y área de procedencia.

En total se han revisado 12194 muestras durante el primer trimestre, 7747 de ellas procedentes del área de hospitalización y 4447 de la consulta externa.

Predominan las muestras quirúrgicas (5353), seguidas de las biopsias (3071), las de histoquímica (2721) y la citología no ginecológica (1158). No se realizaron necropsias.

**Tabla N° 13**  
**Exámenes de Anatomía Patológica, por tipo, área de procedencia, I Trimestre**  
**HNDM – 2023**

Tipo de Examen	HOSPITALIZACIÓN		C. EXTERNO		Total N° muestras examinadas
	N° casos	N° muestras	N° casos	N° muestras	
Biopsias	740	1572	740	1499	3071
Piezas quirúrgicas	1346	4577	361	776	5353
Biopsia por congelación	15	54	0	0	54
Block cell	58	58	21	27	85
Histoquímica	65	157	56	115	2721
Inmunohistoquímica	100	415	106	364	779
Revisión de lámina	0	0	9	9	9
Citología no ginecológica	166	601	100	557	1158
Citología ginecológica	3	3	715	720	723
Citogenética	44	310	39	375	685
Necropsias	0	0	0	0	0
Procesamiento de muestras	0	0	2	5	5
<b>TOTAL</b>	<b>2537</b>	<b>7747</b>	<b>2149</b>	<b>4447</b>	<b>12194</b>

Fuente: Informes SAP-DPCyAP





30 MAY 2023

**a.7. Producción del Departamento de Banco de Sangre y Hemoterapia**

Sr. Hugo Armando VILLALBA RIVERA  
FEDATARIO

La función primordial del Banco de Sangre es proporcionar sangre segura para su oportuna utilización en los casos que la requiriesen.

Durante el primer trimestre 2023 se produjeron 6839 unidades de hemoderivados; de ellos, 2473 (36.16%) fueron paquetes globulares, 2301 (33.65%) unidades de plasma fresco, 1674 (24.48%) unidades de plaquetas y 391 (5.71%) unidades de crioprecipitado (Tabla N° 14).

Al comparar con lo producido en el primer trimestre de los cuatro años previos, observamos que en el primer trimestre 2019 fueron producidas 6569 unidades de hemocomponentes, el mismo período del año 2020 se produjeron 5742 unidades, en el primer trimestre del 2021 la producción fue de 3503 unidades de hemocomponentes, en el mismo período del año 2022 fueron 6272 unidades. En el primer trimestre se superó la producción de hemocomponentes pre-pandémico (6839 vs 6569).

**Tabla N° 14**

**Producción de hemocomponentes, comparativo, I Trimestre. Banco de Sangre, HNDM 2019 a 2023**

Tipo de hemocomponente	I Trim 2019	I Trim 2020	I Trim 2021	I Trim 2022	I Trim 2023
Paquete globular	2381	2033	1219	2250	2473
Plasma fresco	2381	2027	1219	2250	2301
Crioprecipitado	310	267	169	335	391
Plaquetas	1497	1415	896	1437	1674
<b>TOTAL</b>	<b>6569</b>	<b>5742</b>	<b>3503</b>	<b>6272</b>	<b>6839</b>

Fuente: DBSyH

En lo concerniente a la utilización de las unidades de hemocomponentes, mostramos la Tabla N° 15, con la comparación de los primeros trimestres del último lustro.

Podemos apreciar que el hemocomponente más trasfundido es el paquete globular, seguido del plasma fresco y las plaquetas. Asimismo, vemos que en el primer trimestre del año 2019 se trasfundieron 5090 unidades de hemocomponentes, en el mismo período del año 2020 se trasfundieron 4558 unidades de hemocomponentes; en tanto que, el primer trimestre del 2021 se utilizaron solo 2944 unidades de hemocomponentes; disminución que no solo se explica por una menor producción de hemocomponentes durante la pandemia, por las restricciones ya mencionadas, sino porque las cirugías disminuyeron y la mayor parte de caos internados fueron pacientes aquejados de COVID-19. En el primer trimestre del 2022 se trasfundieron 4589 unidades de hemocomponentes, hubo mayor producción y demanda de unidades por reiniciarse la atención de casos no COVID-19 y las intervenciones quirúrgicas electivas. Finalmente, vemos que en el primer trimestre 2023 se han trasfundido 5237 unidades de hemocomponentes, cifra superior a la del año 2019, pre-pandémico.



30 MAR 2023

**Tabla N° 15**

**Banco de Sangre, hemocomponentes transfundidos\*, comparativo, I Trimestre HNDM 2019 a 2023**

Sr. Hugo Armando VALDE RIVERA  
MEDICARIO

Tipo de hemocomponente	I Trim 2019	I Trim 2020	I Trim 2021	I Trim 2022	I Trim 2023
Paquete globular	2319	2101	1336	2131	2375
Plasma fresco	973	702	671	1213	1225
Crioprecipitado	348	508	201	343	425
Plaquetas	1379	1196	677	822	1138
Plaqueta aféresis	71	51	59	80	64
<b>TOTAL</b>	<b>5090</b>	<b>4558</b>	<b>2944</b>	<b>4589</b>	<b>5227</b>

Fuente: DBSyH

\* La transfusión se realiza en los servicios asistenciales, no en el Banco de Sangre.

En la Tabla N° 16, se muestran los tipos y cantidad de donantes, comparando el primer trimestre de los últimos cinco años

**Tabla N° 16**

**Cantidad de donantes de sangre, por tipo, comparativo, I Trimestre HNDM 2019 - 2023**

Descripción	I Trim 2019	I Trim 2020	I Trim 2021	I Trim 2022	I Trim 2023
Postulante	4813	3951	2275	3917	4306
Donante por reposición	2355	2007	1185	2224	2441
Donante voluntario	20	15	34	27	30
Donante autólogo	4	5	0	0	0
Donante otra institución	2	0	0	0	2
<b>TOTAL DONANTES</b>	<b>2381</b>	<b>2027</b>	<b>1219</b>	<b>2251</b>	<b>2473</b>

Fuente: DBSyH

Se aprecia que los postulantes a donador fueron 4813 el primer trimestre del 2019, disminuyeron a 3951 en el mismo período del 2020; el primer trimestre del 2021 la cantidad de postulantes cayó a 2275; en el mismo período del 2022 aumentó a 3917 postulantes y en el primer trimestre 2023 se presentaron 4306 postulantes a donador.

Paralelamente a esto, la cantidad de donantes de sangre disminuyó de 2381 en el primer trimestre 2019, a 2027 en el mismo período del 2020; en el primer trimestre del 2021 hubo 1219 donantes, la menor cantidad de esta serie. Subió a 2251 donantes en el primer trimestre del 2022, y en el mismo período del 2023, alcanzó los 2473 donantes, cifra superior a la del 2019, pre-pandémico.

La mayor cantidad de donantes, lo son por reposición; es decir que devuelven lo trasfundido a su paciente; la donación voluntaria es escasa; en el primer trimestre del 2019 representó el 0.83%; en el mismo período del 2020 fue 0.74%; en el primer trimestre del 2021 hubo 2.8% de donación voluntaria; el mismo período del año 2022 la donación voluntaria estuvo en un 1.2% y en el primer trimestre del año 2023, fue del 1.21%, esto indica que nuestra población no tiene cultura de donación voluntaria de sangre.



30 MAY 2023

Sr. Hugo Armando VALVERDE RIVERA  
FEDATARIO

**a.8. Intervenciones quirúrgicas**

En nuestro Hospital las operaciones electivas (o programadas) se realizan en los quirófanos del Centro quirúrgico; excepto las cesáreas programadas que se realizan en el quirófano de Centro Obstétrico al igual que las cesáreas de emergencia y otras intervenciones gineco-obstétricas de emergencia. Mientras que las cirugías de emergencia de otras especialidades, se realizan en los quirófanos del Servicio de Emergencia.

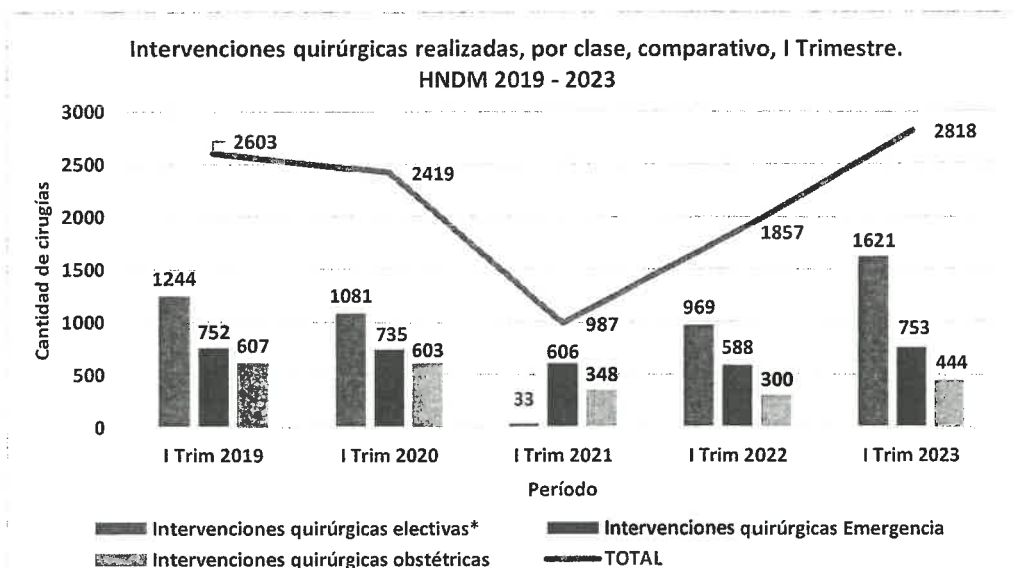
En la Tabla N° 17 y Gráfico N° 5 se comparan las intervenciones quirúrgicas realizadas durante el primer trimestre de los últimos cinco años. Observamos que en el primer trimestre del año 2019 se realizaron 2603 intervenciones; en el mismo período del año 2020 se efectuaron 2419 operaciones, mientras que en el primer trimestre del año 2021 se ejecutaron 987 intervenciones quirúrgica; para el primer trimestre del año 2022 se realizaron 1857 operaciones y en el mismo período del año 2023 fueron ejecutadas 2818 intervenciones quirúrgicas. La disminución del número de intervenciones, en especial las electivas se explica por la restricción de estas operaciones motivada por las medidas para enfrentar la pandemia COVID-19, entre las que se contó la suspensión de cirugías electivas; al ir superándose la pandemia gracias a la vacunación, se reinició la programación de cirugías electivas a partir del año 2022.

**Tabla N° 17**  
**Intervenciones Quirúrgicas por tipo, comparativo, I Trimestre,**  
**HNDM 2019 a 2023**

Descripción	I Trim 2019	I Trim 2020	I Trim 2021	I Trim 2022	I Trim 2023
Intervenciones quirúrgicas electivas*	1244	1081	33	969	1621
Intervenciones quirúrgicas Emergencia	752	735	606	588	753
Intervenciones quirúrgicas obstétricas	607	603	348	300	444
<b>TOTAL</b>	<b>2603</b>	<b>2419</b>	<b>987</b>	<b>1857</b>	<b>2818</b>

Fuente: OEI - Equipo de Trabajo de Estadística

**Gráfico N° 5**



Fuente: DACQ / Elaboración propia

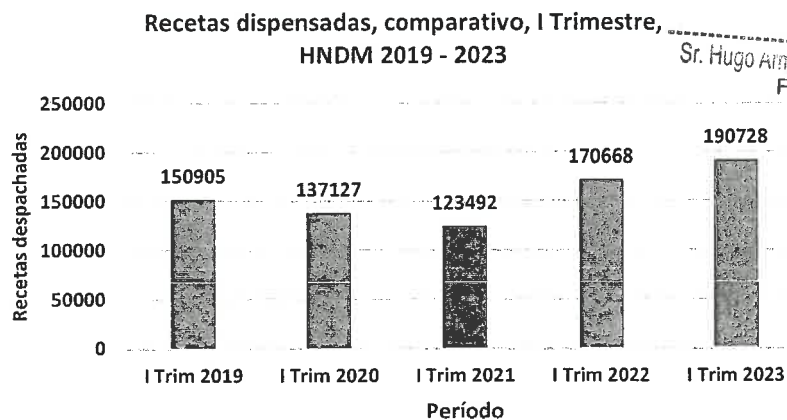


Lo usual, es que predominan las intervenciones electivas sobre las cirugías de urgencia y emergencia; pero vemos que en el primer trimestre del año 2021 predominaron las operaciones de emergencia; esto debido a la restricción impuesta por la pandemia COVID-19.

**a.9. Departamento de Farmacia: Atención de recetas**

En el Gráfico N° 6 mostramos la comparación entre el primer trimestre de los últimos cinco años, de la dispensación de recetas por el Departamento de Farmacia. Podemos apreciar que en el primer trimestre del año 2019 se dispensaron 150905 recetas, en el mismo período del año 2020 disminuyó a 137127 recetas dispensadas; continuó disminuyendo a 123492 recetas dispensadas en el primer trimestre 2021; mostrando un crecimiento a 170668 recetas dispensadas el primer trimestre del año 2022 y en el primer trimestre del año 2023 alcanzó las 190728 recetas dispensadas.

**Gráfico N° 6**



Fuente: Departamento de Farmacia.

**a. Indicadores**

**b.1 Indicadores de Consulta Externa**

En la Tabla N° 18, presentamos los indicadores de productividad correspondientes a la Consulta Externa. Podemos apreciar que el rendimiento hora médico durante el primer trimestre 2023 fue inferior al valor estándar (4 atenciones/hora médico) para un establecimiento de nuestra categoría. En cuanto a la concentración de consulta, para este período es de 2.10; siendo el estándar de 5 atenciones/atendido/ año. Asimismo, el rendimiento del consultorio equivale al 50% del estándar, lo que habla de una subutilización de los consultorios; que solo estarían funcionando en un turno y no en dos como indica el valor estándar.



HOSPITAL NACIONAL DOS DE MAYO  
"CON LA SALUD EN LA VISTA"  
El presente documento es  
"CONFIDENCIAL"  
Que se tiene a la vista

30 MAY 2023

Sr. Hugo Armando VALVERDE RIVERA  
FEDATARIO

30 MAY 2023

Tabla N° 18

Indicadores de Consulta Externa - HNDM, I Trimestre 2023

Indicador	Valor Estándar	Promedio
		I Trim 2023
Rendimiento Hora Médico	4	2,95
Concentración de Consulta	5	2,10
Rendimiento Consultorio	2	1

Fuente: OEI – Equipo de trabajo de Estadística

Dr. Hugo Armando VALVERDE RIVERA  
FEDATARIO**b. 2 Indicadores de Hospitalización**

Los indicadores de eficiencia de la UPSS Hospitalización se muestran en la Tabla N° 19. Podemos observar que, durante el primer trimestre 2023, el promedio de permanencia ha sido mayor al estándar, el intervalo de sustitución fue más del doble del estándar, es decir que la cama demoró más de dos días en ser nuevamente ocupada; el porcentaje de ocupación fue de 81%, inferior al estándar, tal vez hubo poca demanda de internamientos. Y el rendimiento de la cama fue menor a lo esperado, que debería haber sido 9 egresos/ trimestre y rindió casi 8 egresos/cama/ trimestre.

Tabla N° 19

Indicadores de Hospitalización - HNDM, I Trimestre 2023

Indicador	Valor Estándar	Promedio I Trim 2023
Promedio de permanencia	9 días	10,43 días
Intervalo de sustitución	1 día	2.13
Porcentaje de ocupación	90%	1
Rendimiento cama	3 egresos/mes	7.94 egresos/trim

Fuente: OEI - Equipo de Trabajo de Estadística

**b.3 Indicadores del Centro Quirúrgico**

El único indicador disponible es el Porcentaje de cirugías suspendidas, que en el primer trimestre 2023 fue de 3.21%, inferior al valor estándar; lo que es favorable.

**b.4 Indicadores de Calidad**

A continuación, se presenta el comportamiento de los diferentes indicadores de calidad durante el Primer Trimestre 2023:

Tabla N° 20

Indicadores de Calidad - HNDM, I Trim 2023

Indicador	Valor Estándar	Promedio
		I Trim 2023
Porcentaje de partos complicados	nr	74,36
Porcentaje de cesáreas	20%	54,70
Porcentaje de cesáreas primarias	< 6%	32,76
Tasa de Mortalidad Materna (TMM)	< 40x 100,000 NV	0,00
Tasa de Mortalidad Neonatal Precoz (%MNP)	< 11x 1,000 NV	0,00
Porcentaje de Mortalidad Bruta	9%	6,02
Porcentaje de Mortalidad Neta	Hasta un 3%	4,39
Porcentaje de Infecciones Intrahospitalarias	7%	0,55

Fuente: OEI - Equipo de Trabajo de Estadística



30 MAY 2023

Sr. Hugo Armando VALVERDE RIVERA  
FEDATARIO

Durante el primer trimestre 2023 el porcentaje de partos complicados fue 74.36%, es decir que 3 de cada 4 partos tuvo alguna complicación; lo que se explica porque el Hospital es centro de referencia para pacientes obstétricas de la DIRIS Lima Centro, cuya atención requiere de un mayor nivel de resolución. Asimismo, vemos que el porcentaje de cesáreas es del 54.70%, valor que excede más del doble lo recomendado por la OMS (20%); aunque ese porcentaje se refiere a la población de gestantes en general; y en nuestro Hospital la mayor cantidad de gestantes con complicaciones explica el que muchos embarazos concluyan por un parto abdominal, para salvaguardar la vida de la madre y del producto. La mayoría de las cesáreas que se realizan son primarias, es decir, por primera vez.

La Tasa de Mortalidad Materna del primer trimestre 2023 ha sido cero, pues no se produjo ninguna muerte materna en el período. Lo mismo sucedería con la Mortalidad neonatal precoz, cuyo valor fue cero.

La Mortalidad Bruta fue 6.02%, menor al estándar; pero la mortalidad neta fue 4.39%, mayor al valor estándar; lo que indicaría una posible calidad de atención no adecuada, que contribuyó a la muerte del paciente, pasadas las 48 horas de internamiento.

El porcentaje de infecciones intrahospitalarias o Infecciones Asociadas a la Atención de Salud, fue 0.55%, bastante menor al valor estándar.

## II. POLÍTICA INSTITUCIONAL

Nuestro Hospital implementa, en el ámbito de sus funciones, competencias y cartera de servicios, la política institucional de nuestro Ente Rector, el Ministerio de Salud, establecido en el Decreto Supremo N° 026-2020-SA, que aprueba la Política Nacional Multisectorial de Salud al 2030, "Perú, País Saludable":

*"Contar con un Sistema de salud que asegure el acceso universal a los servicios de salud organizados en Redes Integradas de Salud, que incluya el cuidado y la atención integral en salud individual y colectiva de las personas con el abordaje de los determinantes sociales de la salud priorizados, según el ciclo de vida y necesidades de la población, independientemente de su condición socioeconómica y de su ubicación geográfica, con enfoques de género, de derechos en salud y de interculturalidad basado en:*

- a) *Operativización del Modelo de Cuidado Integral de Salud por Curso de Vida.*
- b) *Organización del Sistema Nacional de Salud con servicios de salud públicos y privados en Redes Integradas de Salud que articulan y complementan las prestaciones y cuidados para las personas y familias en el marco del Aseguramiento Universal en Salud.*
- c) *Desarrollo y fortalecimiento de la investigación e innovación en salud con especial énfasis en las prioridades sanitarias nacionales.*
- d) *Incorporación intensa y amplia de las tecnologías informáticas y los sistemas de información en salud para la aplicación de la telesalud y la eficiencia de los sistemas de compras y abastecimiento de productos sanitarios.*
- e) *Desarrollo del perfil de formación y de trabajo en equipo del personal de salud".*



MINISTERIO DE SALUD  
HOSPITAL NACIONAL "DOS DE MAYO"  
El presente documento es  
"COPIA FIEL DEL ORIGINAL"  
Que he leído a la vista

30 MAY 2024

Sr. Hugo Armando VALDEZ GONZALEZ  
FEDATARIO

### III. MISIÓN INSTITUCIONAL

#### 3.1 Misión del Ministerio de Salud

*"Conducir con eficiencia e integridad el Sistema Nacional Coordinado y Descentralizado de Salud basado en Redes Integradas de Salud, la política para el aseguramiento universal en salud, y las políticas y acciones intersectoriales sobre los determinantes sociales; en beneficio de la salud y el bienestar de la población".*

#### 3.2 Misión del Hospital Nacional "Dos de Mayo"

*"Ofrecer servicios de salud de calidad, con énfasis en patologías de alta complejidad, priorizando la atención de la población más vulnerable y excluida, en todas las etapas de vida".*

#### 3.3 Objetivos y Actividades Estratégicas Institucionales

##### 3.3.1 Objetivos Estratégicos Institucionales

Los Objetivos Estratégicos Institucionales (OEI) de acuerdo al Plan Estratégico Institucional (PEI) 2019-2026 ampliado del Ministerio de Salud, son:

OEI.01: Prevenir, vigilar, controlar y reducir el impacto de las enfermedades, daños y condiciones que afectan la salud de la población, con énfasis en las prioridades nacionales.

OEI.02: Garantizar el acceso a cuidados y servicios de salud de calidad organizados en Redes Integradas de Salud, centradas en la Persona, Familia y Comunidad, con énfasis en la promoción de la salud y la prevención de la enfermedad.

OEI.03: Velar por la eficacia, seguridad y calidad de productos farmacéuticos, dispositivos médicos y productos sanitarios, y la inocuidad de los alimentos y calidad del agua para consumo humano.

OEI.04: Fortalecer la rectoría y la gobernanza sobre el sistema de salud, y la gestión institucional; para el desempeño eficiente, ético e íntegro, en el marco de la modernización de la gestión pública.

OEI.05: Mejorar la gestión y el desarrollo de los recursos humanos en salud con énfasis en competencias, y la disponibilidad equitativa en el país.

OEI.06: Mejorar la toma de decisiones, la prestación de servicios públicos, el empoderamiento y la satisfacción de la población a través del gobierno digital en salud.

OEI.07: Fortalecer las capacidades y la gestión de la generación, el análisis, el uso y la transferencia del conocimiento en salud.

OEI.08: Fortalecer la Gestión del Riesgo y Defensa ante Emergencias y Desastres.



30 MAY 2024

Sr. Hugo Armando VALVERDE RIVERA  
FEDATARIO

### 3.3.2 Actividades Estratégicas Institucionales

De las Actividades Estratégicas Institucionales (AEI) priorizadas por el Ministerio de Salud para que orienten las actividades operativas de sus Órganos y Unidades Ejecutoras; el Hospital Nacional "Dos de Mayo" implementa las siguientes:

OEI.01: Prevenir, vigilar, controlar y reducir el impacto de las enfermedades, daños y condiciones que afectan la salud de la población, con énfasis en las prioridades nacionales.

- AEI.01.01 Vacunación completa en niñas y niños menores de 15 meses de edad, y en niñas entre 9 y 13 años, con coberturas óptimas.
- AEI.01.02 Prevención y control de enfermedades transmisibles, fortalecidos; con énfasis en las prioridades sanitarias.
- AEI.01.03 Vigilancia y control de las Infecciones Asociadas a la Atención Sanitaria, fortalecida.
- AEI.01.04 Promoción del uso racional de antimicrobianos y psicofármacos, fortalecida.
- AEI.01.05 Prevención, detección precoz y atención integral oportuna de la anemia en niñas y niños menores de 3 años, mujeres adolescentes y gestantes; y de la desnutrición crónica infantil.
- AEI.01.06 Prevención, detección precoz y atención integral, por curso de vida, de enfermedades no transmisibles con énfasis en las prioridades sanitarias nacionales.
- AEI.01.07 Prevención, detección precoz y atención integral, por curso de vida, de salud mental, con énfasis en el ámbito intrafamiliar y comunitario, y en la violencia y adicciones.
- AEI.01.08 Prevención, detección, atención y vigilancia integral de riesgos y daños relacionados al trabajo que afectan la salud de las personas, implementados con eficiencia.
- AEI.01.09 Prevención, detección, atención y vigilancia integral de los factores de riesgo relacionados al medio ambiente que afectan la salud de las personas, implementados con eficiencia.
- AEI.01.10 Identificación, notificación y control de brotes, epidemias y otros eventos de importancia de salud pública, oportunos.

OEI.02: Garantizar el acceso a cuidados y servicios de salud de calidad organizados en Redes Integradas de Salud, centradas en la Persona, Familia y Comunidad, con énfasis en la promoción de la salud y la prevención de la enfermedad.

- AEI.02.02 Mecanismo de pago de prestaciones a los asegurados; eficientes, oportunos y transparentes.
- AEI.02.03 Redes Integradas de Salud, implementadas progresivamente a nivel nacional.
- AEI.02.04 Atención de Urgencias y Emergencias Médicas, eficiente y oportuna.
- AEI.02.05 Referencia y Contrarreferencia eficiente y oportuna, organizada en un sistema nacional.
- AEI.02.08 Provisión segura, oportuna y de calidad de sangre, hemocomponentes y hemoderivados; así como de órganos, tejidos y células para trasplantes, mediante sistemas eficientes.
- AEI.02.09 Atenciones preventivas y promocionales incorporadas en la atención de salud en todos los niveles.





30 MAY 2024

Sr. Hugo Armando VALVERDE RIVERA  
FEDATARIO

OEI.03: Velar por la eficacia, seguridad y calidad de productos farmacéuticos, dispositivos médicos y productos sanitarios, y la inocuidad de los alimentos y calidad del agua para consumo humano.

AEI.03.01 Sistema de vigilancia integral para la prevención de daños a la salud de las personas y al medio ambiente por el uso de productos farmacéuticos, dispositivos médicos y productos sanitarios implementado.

AEI.03.02 Sistema de vigilancia integral de la inocuidad de alimentos y calidad de agua, implementados.

OEI.04: Fortalecer la rectoría y la gobernanza sobre el sistema de salud, y la gestión institucional; para el desempeño eficiente, ético e íntegro, en el marco de la modernización de la gestión pública.

AEI.04.02 Gestión orientada a resultados al servicio de la población, con procesos optimizados y procedimientos administrativos simplificados.

AEI.04.03 Asignación y gestión del presupuesto público eficiente y orientado a los resultados en el sistema de salud.

AEI.04.05 Sistema de Control Interno, Plan de Integridad y lucha contra la corrupción, fortalecido.

AEI.04.06 Planificación y gestión sectorial de inversiones y mantenimiento en salud eficiente.

OEI.05: Mejorar la gestión y el desarrollo de los recursos humanos en salud con énfasis en competencias, y la disponibilidad equitativa en el país.

AEI.05.02 Acuerdos entre instituciones formadoras e instituciones prestadoras, implementado.

OEI.06: Mejorar la toma de decisiones, la prestación de servicios públicos, el empoderamiento y la satisfacción de la población a través del gobierno digital en salud.

AEI.06.04 Prestación y gestión de servicios de salud con el uso de telemedicina, telegestión y tele-educación, implementados en las Redes Integradas de Salud.

OEI.08: Fortalecer la Gestión del Riesgo y Defensa ante Emergencias y Desastres.

AEI.08.01 Sistema Nacional de Gestión del Riesgo de Desastres y Defensa Nacional en Salud, implementado.

AEI.08.02 Capacitación en todos los procesos de gestión del riesgo ante desastres, basada en enfoque territorial y de priorización, desarrollada en las unidades ejecutoras del sector salud.

AEI.08.03 Sistema nacional de vigilancia epidemiológica y monitoreo de emergencias sanitarias y desastres conducido eficientemente con reporte a COE Salud.

AEI.08.04 Entrenamiento en habilidades para la prevención y reducción de la vulnerabilidad y aumento de la resiliencia de las comunidades organizadas frente al riesgo de desastres, fortalecida.

AEI.08.05 Gestión y comunicación eficiente y oportuna al COE Salud, de la información de casos de emergencias masivas y desastres, fortalecida.





31 MAY 2024

#### 4.2 Funcionales Generales:

Sr. Hugo Armando VALVERDE RIVERA  
FEDATARIO

De acuerdo a lo establecido en el artículo 128 del Reglamento de Organización y Funciones del Ministerio de Salud, aprobado mediante el Decreto Supremo N° 008-2017-SA, los hospitales son órganos desconcentrados del Ministerio de Salud, dependientes de la Dirección de Redes Integradas de Salud de su jurisdicción. En nuestro caso, de la DIRIS Lima Centro.

Según su nivel de complejidad desarrollan los procesos de recuperación y rehabilitación, apoya en la promoción de la salud, prevención y control de riesgos de enfermedades, en lo que corresponda y promueven la docencia e investigación.

El artículo 129 del Reglamento de Organización y Funciones del Ministerio de Salud, establece que son funciones de los Hospitales, las siguientes:

- a) Ejecutar la prestación de servicios de salud, con calidad y oportunidad, según su nivel de complejidad, dentro del marco de los lineamientos establecidos por la Dirección de Redes Integradas en Salud.
- b) Elaborar, implementar y evaluar el plan de organización y gestión de los servicios asistenciales en el campo de su especialidad.
- c) Ejecutar los planes y programas de atención móvil de urgencias y emergencias, según corresponda.
- d) implementar un sistema de gestión de los servicios de atención de salud; así como de Referencia y Contra Referencia, de acuerdo a la normatividad vigente.
- e) Promover e implementar la docencia e investigación en el ámbito de su competencia.
- f) Informar periódicamente a la Dirección de Redes Integradas de Salud de su jurisdicción, el resultado de su gestión sanitaria y administrativa.
- g) Desarrollar los procesos técnicos de los Sistemas Administrativos a su cargo con eficiencia y calidad de gasto, e informar sus resultados a través de la Dirección de Redes Integradas de Salud.
- h) Elaborar y proponer proyectos, planes, metodologías, y otros documentos para reducir la brecha de infraestructura y mejorar la calidad de los servicios de salud.
- i) Las demás funciones que le asigne el/la Director/a de la Dirección de Redes Integradas de Servicios de Salud de la jurisdicción correspondiente.



V. ACCIONES ESTRATEGICAS INSTITUCIONALES (AEI) PRIORIZADAS POR OBJETIVO ESTRATEGICO INSTITUCIONAL (OEI)

Sr. Hugo Armando VALVERDE RIVERA  
FEDATARIO

5.1. Distribución de las Actividades Operativas por Objetivos Estratégicos

OEI	OBJETIVO ESTRATEGICO INSTITUCIONAL	AEI	ACCION ESTRATEGICO INSTITUCIONAL	ID CATEGORIA	2024	2025	2026
OEI.01	PREVENIR, VIGILAR, CONTROLAR Y REDUCIR EL IMPACTO DE LAS ENFERMEDADES, DAÑOS Y CONDICIONES QUE AFECTAN LA SALUD DE LA POBLACION, CON ENFASIS EN LAS PRIORIDADES NACIONALES	AEI.01.01	VACUNACIÓN COMPLETA EN NIÑAS Y NIÑOS MENORES DE 15 MESES DE EDAD, Y EN NIÑAS ENTRE 9 Y 13 AÑOS, CON COBERTURAS ÓPTIMAS.	1001 PRODUCTOS ESPECIFICOS PARA DESARROLLO INFANTIL TEMPRANO	8	8	8
		AEI.01.02	PREVENCIÓN Y CONTROL DE ENFERMEDADES TRANSMISIBLES, FORTALECIDOS, CON ENFASIS EN LAS PRIORIDADES SANITARIAS NACIONALES.	18 T8C-VH/SIDA	31	31	31
		AEI.01.02	PREVENCIÓN Y CONTROL DE ENFERMEDADES TRANSMISIBLES, FORTALECIDOS, CON ENFASIS EN LAS PRIORIDADES SANITARIAS NACIONALES.	17 ENFERMEDADES METAXÉNICAS Y ZOONOSIS	21	21	21
		AEI.01.03	VIGILANCIA Y CONTROL DE LAS INFECCIONES ASOCIADAS A LA ATENCIÓN SANITARIA.	9002 ASIGNACIONES PRESUPUESTARIAS QUE NO RESULTAN EN PRODUCTOS	1	1	1
		AEI.01.05	PREVENCIÓN; DETECCIÓN PRECOZ Y ATENCIÓN INTEGRAL OPORTUNA DE LA ANEMIA EN NIÑAS Y NIÑOS MENORES DE 36 MESES, MUJERES ADOLESCENTES Y GESTANTES; Y DE LA DESNUTRICIÓN CRÓNICA INFANTIL.	1001 PRODUCTOS ESPECIFICOS PARA DESARROLLO INFANTIL TEMPRANO	3	3	3
		AEI.01.06	PREVENCIÓN; DETECCIÓN PRECOZ Y ATENCIÓN INTEGRAL; POR CURSO DE VIDA; DE ENFERMEDADES NO TRANSMISIBLES CON ENFASIS EN LAS PRIORIDADES SANITARIAS NACIONALES.	1001 PRODUCTOS ESPECIFICOS PARA DESARROLLO INFANTIL TEMPRANO	14	14	14
		AEI.01.06	PREVENCIÓN; DETECCIÓN PRECOZ Y ATENCIÓN INTEGRAL; POR CURSO DE VIDA; DE ENFERMEDADES NO TRANSMISIBLES CON ENFASIS EN LAS PRIORIDADES SANITARIAS NACIONALES.	128 PREVENCIÓN Y MANEJO DE CONDICIONES SECUNDARIAS DE SALUD EN PERSONAS CON DISCAPACIDAD	24	24	24
		AEI.01.06	PREVENCIÓN; DETECCIÓN PRECOZ Y ATENCIÓN INTEGRAL; POR CURSO DE VIDA; DE ENFERMEDADES NO TRANSMISIBLES CON ENFASIS EN LAS PRIORIDADES SANITARIAS NACIONALES.	19 ENFERMEDADES NO TRANSMISIBLES	62	62	62
		AEI.01.06	PREVENCIÓN; DETECCIÓN PRECOZ Y ATENCIÓN INTEGRAL; POR CURSO DE VIDA; DE ENFERMEDADES NO TRANSMISIBLES CON ENFASIS EN LAS PRIORIDADES SANITARIAS NACIONALES.	2 SALUD MATERNO NEONATAL	62	62	62
		AEI.01.06	PREVENCIÓN; DETECCIÓN PRECOZ Y ATENCIÓN INTEGRAL; POR CURSO DE VIDA; DE ENFERMEDADES NO TRANSMISIBLES CON ENFASIS EN LAS PRIORIDADES SANITARIAS NACIONALES.	24 PREVENCIÓN Y CONTROL DEL CÁNCER	24	24	24
		AEI.01.06	PREVENCIÓN; DETECCIÓN PRECOZ Y ATENCIÓN INTEGRAL; POR CURSO DE VIDA; DE ENFERMEDADES NO TRANSMISIBLES CON ENFASIS EN LAS PRIORIDADES SANITARIAS NACIONALES.	9002 ASIGNACIONES PRESUPUESTARIAS QUE NO RESULTAN EN PRODUCTOS	1	1	1
		AEI.01.07	PREVENCIÓN; DETECCIÓN PRECOZ Y ATENCIÓN INTEGRAL; POR CURSO DE VIDA; DE PROBLEMAS DE SALUD MENTAL; CON ENFASIS EN EL ÁMBITO INTRAFAMILIAR Y COMUNITARIO; Y EN LA VIOLENCIA Y ADICCIONES.	131 CONTROL Y PREVENCIÓN EN SALUD MENTAL	12	12	12
AEI.01.08	PREVENCIÓN; DETECCIÓN; ATENCIÓN Y VIGILANCIA INTEGRAL DE RIESGOS Y DAÑOS RELACIONADOS AL TRABAJO QUE AFECTAN LA SALUD DE LAS PERSONAS; IMPLEMENTADOS CON EFICIENCIA.	9001 ACCIONES CENTRALES	1	1	1		
AEI.01.09	PREVENCIÓN; DETECCIÓN; ATENCIÓN Y VIGILANCIA INTEGRAL DE LOS FACTORES DE RIESGO RELACIONADOS AL MEDIO AMBIENTE QUE AFECTAN LA SALUD DE LA POBLACIÓN; IMPLEMENTADOS CON EFICIENCIA.	9002 ASIGNACIONES PRESUPUESTARIAS QUE NO RESULTAN EN PRODUCTOS	1	1	1		
OEI.02	GARANTIZAR EL ACCESO A CUIDADOS Y SERVICIOS DE SALUD DE CALIDAD ORGANIZADOS EN REDES INTEGRADAS DE SALUD; CENTRADAS EN LA PERSONA; FAMILIA Y COMUNIDAD; CON ENFASIS EN LA PROMOCIÓN DE LA SALUD Y LA PRE	AEI.02.01	REDES INTEGRADAS DE SALUD; IMPLEMENTADAS PROGRESIVAMENTE A NIVEL NACIONAL.	9002 ASIGNACIONES PRESUPUESTARIAS QUE NO RESULTAN EN PRODUCTOS	19	19	19
		AEI.02.04	ATENCIÓN DE URGENCIAS Y EMERGENCIAS MÉDICAS; EFICIENTE Y OPORTUNA.	104 REDUCCIÓN DE LA MORTALIDAD POR EMERGENCIAS Y URGENCIAS MÉDICAS	9	9	9
		AEI.02.04	ATENCIÓN DE URGENCIAS Y EMERGENCIAS MÉDICAS; EFICIENTE Y OPORTUNA.	9002 ASIGNACIONES PRESUPUESTARIAS QUE NO RESULTAN EN PRODUCTOS	1	1	1
		AEI.02.08	PROVISIÓN SEGURA, OPORTUNA Y DE CALIDAD DE SANGRE, HEMOCOMPONENTES Y HEMODERIVADOS, ASÍ COMO DE ÓRGANOS, TEJIDOS Y CÉLULAS PARA TRASPLANTES; MEDIANTE SISTEMAS EFICIENTES.	9002 ASIGNACIONES PRESUPUESTARIAS QUE NO RESULTAN EN PRODUCTOS	2	2	2
OEI.03	VIGILAR POR LA EFICACIA, SEGURIDAD Y CALIDAD DE PRODUCTOS FARMACÉUTICOS, DISPOSITIVOS MÉDICOS Y PRODUCTOS SANITARIOS, Y LA INOCUIDAD DE LOS ALIMENTOS Y CALIDAD DEL AGUA PARA CONSUMO HUMANO.	AEI.03.01	SISTEMA DE VIGILANCIA INTEGRAL PARA LA PREVENCIÓN DE DAÑOS A LA SALUD DE LAS PERSONAS Y AL MEDIO AMBIENTE POR EL USO DE PRODUCTOS FARMACÉUTICOS; DISPOSITIVOS MÉDICOS Y PRODUCTOS SANITARIOS IMPLEMENTAD	9002 ASIGNACIONES PRESUPUESTARIAS QUE NO RESULTAN EN PRODUCTOS	3	3	3



Plan Operativo Institucional (POI) Multianual 2024 -2026

OEI	OBJETIVO ESTRATEGICO INSTITUCIONAL	AEI	ACCION ESTRATEGICO INSTITUCIONAL	ID CATEGORIA	2024	2025	2026
OEI.04	FORTALECER LA RECTORIA Y LA GOBERNANZA SOBRE EL SISTEMA DE SALUD; Y LA GESTION INSTITUCIONAL; PARA EL DESEMPEÑO EFICIENTE, ETICO E INTEGRO; EN EL MARCO DE LA MODERNIZACION DE LA GESTION PUBLICA	AEI.04.02	GESTIÓN ORIENTADA A RESULTADOS AL SERVICIO DE LA POBLACIÓN; CON PROCESOS OPTIMIZADOS Y PROCEDIMIENTOS ADMINISTRATIVOS SIMPLIFICADOS.	9001 ACCIONES CENTRALES	24	24	24
		AEI.04.02	GESTIÓN ORIENTADA A RESULTADOS AL SERVICIO DE LA POBLACIÓN; CON PROCESOS OPTIMIZADOS Y PROCEDIMIENTOS ADMINISTRATIVOS SIMPLIFICADOS.	9002 ASIGNACIONES PRESUPUESTARIAS QUE NO RESULTAN EN PRODUCTOS	2	2	2
		AEI.04.03	ASIGNACIÓN Y GESTIÓN DEL PRESUPUESTO PÚBLICO EFICIENTE Y ORIENTADO A RESULTADOS EN EL SISTEMA DE SALUD.	9001 ACCIONES CENTRALES	1	1	1
		AEI.04.05	SISTEMA DE CONTROL INTERNO; PLAN DE INTEGRIDAD Y LUCHA CONTRA LA CORRUPCIÓN FORTALECIDO.	9001 ACCIONES CENTRALES	2	2	2
		AEI.04.06	PLANIFICACIÓN Y GESTIÓN SECTORIAL DE INVERSIONES Y MANTENIMIENTO EN SALUD EFICIENTE	9002 ASIGNACIONES PRESUPUESTARIAS QUE NO RESULTAN EN PRODUCTOS	1	1	1
OEI.05	MEJORAR LA GESTION Y EL DESARROLLO DE LOS RECURSOS HUMANOS EN SALUD CON ÉNFASIS EN COMPETENCIAS; Y LA DISPONIBILIDAD EQUITATIVA EN EL PAÍS	AEI.05.02	ACUERDOS ENTRE INSTITUCIONES FORMADORAS E INSTITUCIONES PRESTADORAS; IMPLEMENTADOS.	9001 ACCIONES CENTRALES	1	1	1
		AEI.05.03	FORMACIÓN PROFESIONAL Y DESARROLLO DE CAPACIDADES PARA LA ATENCIÓN Y GESTIÓN EN SALUD; CON ÉNFASIS EN USO DE TIC Y ENTRENAMIENTO ESPECIALIZADO EN EPIDEMIOLOGÍA (PREEC); IMPLEMENTADO.	9001 ACCIONES CENTRALES	1	1	1
OEI.06	MEJORAR LA TOMA DE DECISIONES; LA PRESTACIÓN DE SERVICIOS PÚBLICOS; EL EMPODERAMIENTO Y LA SATISFACCIÓN DE LA POBLACIÓN A TRAVÉS DEL GOBIERNO DIGITAL EN SALUD	AEI.06.01	MECANISMOS DE GENERACIÓN DE EVIDENCIAS PARA LA TOMA DE DECISIONES PARA PREVENCIÓN Y CONTROL DE LAS ENFERMEDADES; IMPLEMENTADOS.	9002 ASIGNACIONES PRESUPUESTARIAS QUE NO RESULTAN EN PRODUCTOS	1	1	1
		AEI.06.03	SISTEMAS DE INFORMACIÓN E INFRAESTRUCTURA TECNOLÓGICA DEL SECTOR SALUD; FORTALECIDOS.	9002 ASIGNACIONES PRESUPUESTARIAS QUE NO RESULTAN EN PRODUCTOS	1	1	1
		AEI.06.04	PRESTACIÓN Y GESTIÓN DE SERVICIOS DE SALUD CON EL USO DE TELE-MEDICINA; TELE-GESTIÓN Y TELE-EDUCACIÓN; IMPLEMENTADOS EN LAS REDES INTEGRADAS DE SALUD.	9001 ACCIONES CENTRALES	1	1	1
OEI.08	FORTALECER LA GESTIÓN DEL RIESGO Y DEFENSA ANTE EMERGENCIAS Y DESASTRES	AEI.08.01	SISTEMA NACIONAL DE GESTIÓN DEL RIESGO DE DESASTRES Y DEFENSA NACIONAL EN SALUD; IMPLEMENTADO.	08 REDUCCION DE VULNERABILIDAD Y ATENCION DE EMERGENCIAS POR DESASTRES	1	1	1
		AEI.08.02	CAPACITACIÓN EN TODOS LOS PROCESOS DE GESTIÓN DEL RIESGO ANTE DESASTRES; BASADA EN ENFOQUE TERRITORIAL Y DE PRIORIZACIÓN; DESARROLLADA EN LAS UNIDADES EJECUTORAS DEL SECTOR SALUD.	08 REDUCCION DE VULNERABILIDAD Y ATENCION DE EMERGENCIAS POR DESASTRES	1	1	1
OEI.08	FORTALECER LA GESTIÓN DEL RIESGO Y DEFENSA ANTE EMERGENCIAS Y DESASTRES	AEI.08.04	ENTRENAMIENTO EN HABILIDADES PARA LA PREVENCIÓN Y REDUCCIÓN DE LA VULNERABILIDAD Y AUMENTO DE LA RESILIENCIA; DE LAS COMUNIDADES ORGANIZADAS FRENTE AL RIESGO DE DESASTRES; FORTALECIDO.	08 REDUCCION DE VULNERABILIDAD Y ATENCION DE EMERGENCIAS POR DESASTRES	4	4	4
		AEI.08.06	GESTIÓN Y COMUNICACIÓN EFICIENTE Y OPORTUNA AL COE SALUD; DE LA INFORMACIÓN DE CASOS DE EMERGENCIAS MASIVAS Y DESASTRES; FORTALECIDO.	08 REDUCCION DE VULNERABILIDAD Y ATENCION DE EMERGENCIAS POR DESASTRES	1	1	1

**Categorías Presupuestales**

- 0002. Salud Materno Neonatal
- 0016. TBC-VIH/SIDA
- 0017. Enfermedades Metaxenicas y Zoonosis
- 0018. Enfermedades No Transmisibles
- 0024. Prevención y Control Del Cáncer
- 0068. Reducción de Vulnerabilidad y Atención De Emergencias Por Desastres
- 0104. Reducción de la Mortalidad por Emergencias y Urgencias Medicas
- 0129. Prevención y Manejo de Condiciones Secundarias de Salud en Personas con Discapacidad
- 0131. Control y Prevención en Salud Mental
- 1001. Productos Específicos para Desarrollo Infantil Temprano
- 9001. Acciones Centrales
- 9002. Asignaciones Presupuestarias que No Resultan en Productos


HOSPITAL NACIONAL DE MAYOR  
 El presente documento es  
 "COPIA FIEL DEL ORIGINAL"  
 Que he leído en la vista

30 MAY 2024

Sr. Hugo Armando VALVERDE RIVERA  
 FEDATARIO



Anexo B-4  
**PLAN OPERATIVO INSTITUCIONAL (02 de Mayo 2023)**  
 Año : 2024 - 2026



2024 - 2026  
 E - GOBIERNO NACIONAL  
 11 - SALUD  
 011 - M. DE SALUD  
 000144 - HOSPITAL NACIONAL DOS DE MAYO

Periodo POI Multianual  
 Nivel de Gobierno  
 Sector  
 Pliego  
 Unidad Ejecutora

CENTRO DE COSTO: 01 - DIRECCIÓN GENERAL

OEI.04 - FORTALECER LA RECTORÍA Y LA GOBERNANZA SOBRE EL SISTEMA DE SALUD; Y LA GESTIÓN INSTITUCIONAL; PARA EL DESEMPEÑO EFICIENTE; ÉTICO E INTEGRO; EN EL MARCO DE LA MODERNIZACIÓN DE LA GESTIÓN PÚBLICA  
 AEI.04.02 - GESTIÓN ORIENTADA A RESULTADOS AL SERVICIO DE LA POBLACIÓN; CON PROCESOS OPTIMIZADOS Y PROCEDIMIENTOS ADMINISTRATIVOS SIMPLIFICADOS.

Sr. Hugo Almeida VALDES RIVERA  
 FEDATARIO

CODIGO	ACTIVIDAD OPERATIVA	UBIGEO	U.M.	PRIORITY	PERIODO MULTIANUAL	META	PROGRAMACION MENSUAL												TOTAL ANUAL								
							01	02	03	04	05	06	07	08	09	10	11	12									
AOI00014400581	ELABORAR E IMPLEMENTAR PLAN DE TRABAJO EQUIPO DE ADMINISTRACIÓN DEL ARCHIVO CENTRAL HNDA	LIMA	INFORME	Muy Alta	2024	FISICO	1.00	1.00	1.00	1.00	1.00	1.00	1.00	1.00	1.00	1.00	1.00	1.00	1.00	1.00	1.00	1.00	12.00				
					2025	COSTEO.S/	19,680.00	19,680.00	19,680.00	19,680.00	19,680.00	19,680.00	19,680.00	19,680.00	19,680.00	19,680.00	19,680.00	19,680.00	19,680.00	19,680.00	19,680.00	19,680.00	19,680.00	19,680.00	19,680.00	236,160.00	
					2026	FISICO	24,600.00	24,600.00	24,600.00	24,600.00	24,600.00	24,600.00	24,600.00	24,600.00	24,600.00	24,600.00	24,600.00	24,600.00	24,600.00	24,600.00	24,600.00	24,600.00	24,600.00	24,600.00	24,600.00	24,600.00	295,200.00
AOI00014400734	CONDUCCION Y ORIENTACION SUPERIOR (DIRECCION ADJUNTA)	LIMA	INFORME	Muy Alta	2024	FISICO	1.00	1.00	1.00	1.00	1.00	1.00	1.00	1.00	1.00	1.00	1.00	1.00	1.00	1.00	1.00	1.00	1.00	12.00			
					2025	COSTEO.S/	51,950.00	51,950.00	51,950.00	51,950.00	51,950.00	51,950.00	51,950.00	51,950.00	51,950.00	51,950.00	51,950.00	51,950.00	51,950.00	51,950.00	51,950.00	51,950.00	51,950.00	51,950.00	51,950.00	51,950.00	623,400.00
					2026	FISICO	64,937.50	64,937.50	64,937.50	64,937.50	64,937.50	64,937.50	64,937.50	64,937.50	64,937.50	64,937.50	64,937.50	64,937.50	64,937.50	64,937.50	64,937.50	64,937.50	64,937.50	64,937.50	64,937.50	64,937.50	64,937.50
AOI00014400765	CONDUCCION Y ORIENTACION SUPERIOR (DIRECCION GENERAL)	LIMA	INFORME	Alta	2024	FISICO	1.00	1.00	1.00	1.00	1.00	1.00	1.00	1.00	1.00	1.00	1.00	1.00	1.00	1.00	1.00	1.00	1.00	12.00			
					2025	COSTEO.S/	153,276.92	153,276.92	153,276.92	153,276.92	153,276.92	153,276.92	153,276.92	153,276.92	153,276.92	153,276.92	153,276.92	153,276.92	153,276.92	153,276.92	153,276.92	153,276.92	153,276.92	153,276.92	153,276.92	153,276.92	1,839,323.04
					2026	FISICO	217,333.92	217,333.92	217,333.92	217,333.92	217,333.92	217,333.92	217,333.92	217,333.92	217,333.92	217,333.92	217,333.92	217,333.92	217,333.92	217,333.92	217,333.92	217,333.92	217,333.92	217,333.92	217,333.92	217,333.92	217,333.92

CENTRO DE COSTO: 01.01 - EQUIPO DE TRABAJO DE GESTIÓN DE RIESGO DE DESASTRES

OEI.08 - FORTALECER LA GESTIÓN DEL RIESGO Y DEFENSA ANTE EMERGENCIAS Y DESASTRES  
 AEI.08.02 - CAPACITACIÓN EN TODOS LOS PROCESOS DE GESTIÓN DEL RIESGO ANTE DESASTRES; BASADA EN ENFOQUE TERRITORIAL Y DE PRIORIZACIÓN; DESARROLLADA EN LAS UNIDADES EJECUTORAS DEL SECTOR SALUD.

CODIGO	ACTIVIDAD OPERATIVA	UBIGEO	U.M.	PRIORITY	PERIODO MULTIANUAL	META	PROGRAMACION MENSUAL												TOTAL ANUAL									
							01	02	03	04	05	06	07	08	09	10	11	12										
AOI00014400474	5005580 - FORMACION Y CAPACITACION EN MATERIA DE GESTION DE RIESGO DE DESASTRES Y ADAPTACION AL CAMBIO CLIMATICO	LIMA	PERSONA	Muy Alta	2024	FISICO	17.00	17.00	17.00	17.00	17.00	17.00	17.00	17.00	17.00	17.00	17.00	17.00	17.00	17.00	17.00	17.00	17.00	200.00				
					2025	COSTEO.S/	35,000.00	35,000.00	35,000.00	35,000.00	35,000.00	35,000.00	35,000.00	35,000.00	35,000.00	35,000.00	35,000.00	35,000.00	35,000.00	35,000.00	35,000.00	35,000.00	35,000.00	35,000.00	35,000.00	35,000.00	445,000.00	
					2026	FISICO	18.00	18.00	18.00	18.00	18.00	18.00	18.00	18.00	18.00	18.00	18.00	18.00	18.00	18.00	18.00	18.00	18.00	18.00	18.00	18.00	18.00	225.00
					2024	COSTEO.S/	43,750.00	43,750.00	43,750.00	43,750.00	43,750.00	43,750.00	43,750.00	43,750.00	43,750.00	43,750.00	43,750.00	43,750.00	43,750.00	43,750.00	43,750.00	43,750.00	43,750.00	43,750.00	43,750.00	550,000.00		
					2025	FISICO	54,687.50	54,687.50	54,687.50	54,687.50	54,687.50	54,687.50	54,687.50	54,687.50	54,687.50	54,687.50	54,687.50	54,687.50	54,687.50	54,687.50	54,687.50	54,687.50	54,687.50	54,687.50	54,687.50	54,687.50	54,687.50	681,250.50
					2026	COSTEO.S/	54,688.00	54,688.00	54,688.00	54,688.00	54,688.00	54,688.00	54,688.00	54,688.00	54,688.00	54,688.00	54,688.00	54,688.00	54,688.00	54,688.00	54,688.00	54,688.00	54,688.00	54,688.00	54,688.00	54,688.00	54,688.00	681,250.50



27









CODIGO	ACTIVIDAD OPERATIVA	UBIGEO	U.M.	PRIORIDAD	PERIODO MULTIANUAL	PROGRAMACION MENSUAL												TOTAL ANUAL													
						01	02	03	04	05	06	07	08	09	10	11	12														
AOI00014400580	ACCIONES PARA EL FORTALECIMIENTO DE LAS BUENAS PRACTICAS EN SEGURIDAD DEL PACIENTE Y GESTION DE RIESGO.	150101 - LIMA	INFORME	Muy Alta	2024	FISICO	0,00	0,00	2,00	0,00	0,00	2,00	0,00	0,00	0,00	2,00	0,00	0,00	2,00	0,00	0,00	2,00	0,00	2,00	8,00						
					2024	COSTEO.S/	5,545.00	5,545.00	5,545.00	5,545.00	5,545.00	5,545.00	5,545.00	5,545.00	5,545.00	5,545.00	5,545.00	5,545.00	5,545.00	5,545.00	5,545.00	5,545.00	5,545.00	5,545.00	5,545.00	5,545.00	5,545.00	5,545.00	5,545.00	66,540.00	
					2025	FISICO	0,00	0,00	2,00	0,00	0,00	2,00	0,00	0,00	2,00	0,00	0,00	0,00	2,00	0,00	0,00	2,00	0,00	0,00	2,00	0,00	2,00	0,00	2,00	8,00	
					2025	COSTEO.S/	6,932.00	6,932.00	6,932.00	6,932.00	6,932.00	6,932.00	6,932.00	6,932.00	6,932.00	6,932.00	6,932.00	6,932.00	6,932.00	6,932.00	6,932.00	6,932.00	6,932.00	6,932.00	6,932.00	6,932.00	6,932.00	6,932.00	6,932.00	6,932.00	83,184.00
AOI00014400562	ACCIONES PARA EL FORTALECIMIENTO DE LA GARANTIA DE LA CALIDAD EN SALUD A TRAVES DE LA AUTOEVALUACION PARA LA ACREDITACION	150101 - LIMA	INFORME	Muy Alta	2024	FISICO	0,00	0,00	2,00	0,00	0,00	2,00	0,00	0,00	2,00	0,00	0,00	2,00	0,00	0,00	2,00	0,00	0,00	2,00	0,00	2,00	8,00				
					2024	COSTEO.S/	8,665.00	8,665.00	8,665.00	8,665.00	8,665.00	8,665.00	8,665.00	8,665.00	8,665.00	8,665.00	8,665.00	8,665.00	8,665.00	8,665.00	8,665.00	8,665.00	8,665.00	8,665.00	8,665.00	8,665.00	8,665.00	8,665.00	8,665.00	103,980.00	
					2025	FISICO	0,00	0,00	1,00	0,00	0,00	1,00	0,00	0,00	1,00	0,00	0,00	0,00	1,00	0,00	0,00	1,00	0,00	0,00	1,00	0,00	1,00	0,00	1,00	4,00	
					2025	COSTEO.S/	7,500.00	7,500.00	7,500.00	7,500.00	7,500.00	7,500.00	7,500.00	7,500.00	7,500.00	7,500.00	7,500.00	7,500.00	7,500.00	7,500.00	7,500.00	7,500.00	7,500.00	7,500.00	7,500.00	7,500.00	7,500.00	7,500.00	7,500.00	7,500.00	90,000.00
AOI00014400760	ACCIONES PARA LA ADMINISTRACION DE RECURSOS MATERIALES, FINANCIEROS E INVERSIONES.	150101 - LIMA	INFORME	Muy Alta	2024	FISICO	0,00	0,00	3,00	0,00	0,00	3,00	0,00	0,00	3,00	0,00	0,00	3,00	0,00	0,00	3,00	0,00	0,00	3,00	0,00	3,00	12,00				
					2024	COSTEO.S/	120,530.67	120,530.67	120,530.67	120,530.67	120,530.67	120,530.67	120,530.67	120,530.67	120,530.67	120,530.67	120,530.67	120,530.67	120,530.67	120,530.67	120,530.67	120,530.67	120,530.67	120,530.67	120,530.67	120,530.67	120,530.67	120,530.67	120,530.67	1,446,367.04	
					2025	FISICO	3,00	3,00	3,00	3,00	3,00	3,00	3,00	3,00	3,00	3,00	3,00	3,00	3,00	3,00	3,00	3,00	3,00	3,00	3,00	3,00	3,00	3,00	3,00	3,00	36,00
					2025	COSTEO.S/	160,850.67	160,850.67	160,850.67	160,850.67	160,850.67	160,850.67	160,850.67	160,850.67	160,850.67	160,850.67	160,850.67	160,850.67	160,850.67	160,850.67	160,850.67	160,850.67	160,850.67	160,850.67	160,850.67	160,850.67	160,850.67	160,850.67	160,850.67	160,850.67	1,930,207.04
AOI00014400763	ACCIONES PARA LA ADMINISTRACION DE RECURSOS MATERIALES, FINANCIEROS E INVERSIONES.	150101 - LIMA	INFORME	Muy Alta	2024	FISICO	3,00	3,00	3,00	3,00	3,00	3,00	3,00	3,00	3,00	3,00	3,00	3,00	3,00	3,00	3,00	3,00	3,00	3,00	3,00	3,00	3,00	36,00			
					2024	COSTEO.S/	215,412.25	215,412.25	215,412.25	215,412.25	215,412.25	215,412.25	215,412.25	215,412.25	215,412.25	215,412.25	215,412.25	215,412.25	215,412.25	215,412.25	215,412.25	215,412.25	215,412.25	215,412.25	215,412.25	215,412.25	215,412.25	215,412.25	215,412.25	2,584,946.00	
					2025	FISICO	0,00	0,00	0,00	0,00	0,00	0,00	0,00	0,00	0,00	0,00	0,00	0,00	0,00	0,00	0,00	0,00	0,00	0,00	0,00	0,00	0,00	0,00	0,00	0,00	0,00
					2025	COSTEO.S/	15,483.75	15,483.75	15,483.75	15,483.75	15,483.75	15,483.75	15,483.75	15,483.75	15,483.75	15,483.75	15,483.75	15,483.75	15,483.75	15,483.75	15,483.75	15,483.75	15,483.75	15,483.75	15,483.75	15,483.75	15,483.75	15,483.75	15,483.75	15,483.75	185,805.00

CENTRO DE COSTO: 07 - OFICINA EJECUTIVA DE ADMINISTRACION  
 OEI.04 - FORTALECER LA RECTORIA Y LA GOBERNANZA SOBRE EL SISTEMA DE SALUD; Y LA GESTION INSTITUCIONAL; PARA EL DESEMPEÑO EFICIENTE; ÉTICO E ÍNTEGRO; EN EL MARCO DE LA MODERNIZACIÓN DE LA GESTIÓN PÚBLICA  
 AEI.04.02 - GESTIÓN ORIENTADA A RESULTADOS AL SERVICIO DE LA POBLACIÓN; CON PROCESOS OPTIMIZADOS Y PROCEDIMIENTOS ADMINISTRATIVOS SIMPLIFICADOS.

CENTRO DE COSTO: 07.01 - OFICINA DE PERSONAL  
 OEI.01 - PREVENIR; VIGILAR; CONTROLAR Y REDUCIR EL IMPACTO DE LAS ENFERMEDADES; DAÑOS Y CONDICIONES QUE AFECTAN LA SALUD DE LA POBLACIÓN; CON ÉNFASIS EN LAS PRIORIDADES NACIONALES  
 AEI.01.08 - PREVENCIÓN; DETECCIÓN; ATENCIÓN Y VIGILANCIA INTEGRAL DE RIESGOS Y DAÑOS RELACIONADOS AL TRABAJO QUE AFECTAN LA SALUD DE LAS PERSONAS; IMPLEMENTADOS CON EFICIENCIA.

CENTRO DE COSTO: 07.01 - OFICINA DE PERSONAL  
 OEI.04 - FORTALECER LA RECTORIA Y LA GOBERNANZA SOBRE EL SISTEMA DE SALUD; Y LA GESTION INSTITUCIONAL; PARA EL DESEMPEÑO EFICIENTE; ÉTICO E ÍNTEGRO; EN EL MARCO DE LA MODERNIZACIÓN DE LA GESTIÓN PÚBLICA  
 AEI.04.02 - GESTIÓN ORIENTADA A RESULTADOS AL SERVICIO DE LA POBLACIÓN; CON PROCESOS OPTIMIZADOS Y PROCEDIMIENTOS ADMINISTRATIVOS SIMPLIFICADOS.



30 MAY 2025  
 Sr. Hugo Armando VALVERDE RIVERA  
 FEDATARIO





CODIGO	ACTIVIDAD OPERATIVA	UBIGEO	U.M.	PRIORIDAD	PERIODO MULTIANUAL	PROGRAMACION MENSUAL												TOTAL ANUAL												
						01	02	03	04	05	06	07	08	09	10	11	12													
AOI00014400350	ACCIONES ADMINISTRATIVAS	150101 - LIMA	INFORME	Muy Alta	2024	FISICO	1.00	1.00	1.00	1.00	1.00	1.00	1.00	1.00	1.00	1.00	1.00	1.00	1.00	1.00	1.00	1.00	1.00	12.00						
					2024	COSTEO.S/	73,474.00	73,474.00	73,474.00	73,474.00	73,474.00	73,474.00	73,474.00	73,474.00	73,474.00	73,474.00	73,474.00	73,474.00	73,474.00	73,474.00	73,474.00	73,474.00	73,474.00	73,474.00	73,474.00	73,474.00	73,474.00	912,943.00		
					2025	FISICO	1.00	1.00	1.00	1.00	1.00	1.00	1.00	1.00	1.00	1.00	1.00	1.00	1.00	1.00	1.00	1.00	1.00	1.00	1.00	1.00	1.00	1.00	1.00	12.00
					2025	COSTEO.S/	83,886.00	83,886.00	83,886.00	83,886.00	83,886.00	83,886.00	83,886.00	83,886.00	83,886.00	83,886.00	83,886.00	83,886.00	83,886.00	83,886.00	83,886.00	83,886.00	83,886.00	83,886.00	83,886.00	83,886.00	83,886.00	83,886.00	1,037,887.00	
AOI00014400471	DOCUMENTO TECNICO	150101 - LIMA	Muy Alta	Muy Alta	2026	FISICO	1.00	1.00	1.00	1.00	1.00	1.00	1.00	1.00	1.00	1.00	1.00	1.00	1.00	1.00	1.00	1.00	1.00	1.00	1.00	12.00				
					2026	COSTEO.S/	96,900.75	96,900.75	96,900.75	96,900.75	96,900.75	96,900.75	96,900.75	96,900.75	96,900.75	96,900.75	96,900.75	96,900.75	96,900.75	96,900.75	96,900.75	96,900.75	96,900.75	96,900.75	96,900.75	96,900.75	96,900.75	96,900.75	1,194,064.00	
					2026	COSTEO.S/	96,900.75	96,900.75	96,900.75	96,900.75	96,900.75	96,900.75	96,900.75	96,900.75	96,900.75	96,900.75	96,900.75	96,900.75	96,900.75	96,900.75	96,900.75	96,900.75	96,900.75	96,900.75	96,900.75	96,900.75	96,900.75	96,900.75	96,900.75	1,194,064.00

OEI.08 - FORTALECER LA GESTIÓN DEL RIESGO Y DEFENSA ANTE EMERGENCIAS Y DESASTRES  
 AEI.08.01 - SISTEMA NACIONAL DE GESTIÓN DEL RIESGO DE DESASTRES Y DEFENSA NACIONAL EN SALUD; IMPLEMENTADO.

CODIGO	ACTIVIDAD OPERATIVA	UBIGEO	U.M.	PRIORIDAD	PERIODO MULTIANUAL	PROGRAMACION MENSUAL												TOTAL ANUAL												
						01	02	03	04	05	06	07	08	09	10	11	12													
AOI00014400473	SEGURIDAD FISICO FUNCIONAL DE SERVICIOS PUBLICOS	150101 - LIMA	INTERVENCION	Muy Alta	2024	FISICO	0.00	0.00	0.00	0.00	0.00	0.00	0.00	0.00	0.00	0.00	0.00	0.00	0.00	0.00	0.00	0.00	0.00	0.00	1.00					
					2024	COSTEO.S/	180,000.00	180,000.00	180,000.00	180,000.00	180,000.00	180,000.00	180,000.00	180,000.00	180,000.00	180,000.00	180,000.00	180,000.00	180,000.00	180,000.00	180,000.00	180,000.00	180,000.00	180,000.00	180,000.00	180,000.00	180,000.00	2,160,000.00		
					2025	FISICO	0.00	0.00	0.00	0.00	0.00	0.00	0.00	0.00	0.00	0.00	0.00	0.00	0.00	0.00	0.00	0.00	0.00	0.00	0.00	0.00	0.00	0.00	0.00	1.00
					2025	COSTEO.S/	225,000.00	225,000.00	225,000.00	225,000.00	225,000.00	225,000.00	225,000.00	225,000.00	225,000.00	225,000.00	225,000.00	225,000.00	225,000.00	225,000.00	225,000.00	225,000.00	225,000.00	225,000.00	225,000.00	225,000.00	225,000.00	225,000.00	2,700,000.00	
AOI00014400473	SEGURIDAD FISICO FUNCIONAL DE SERVICIOS PUBLICOS	150101 - LIMA	INTERVENCION	Muy Alta	2026	FISICO	0.00	0.00	0.00	0.00	0.00	0.00	0.00	0.00	0.00	0.00	0.00	0.00	0.00	0.00	0.00	0.00	0.00	0.00	0.00	0.00	1.00			
					2026	COSTEO.S/	281,250.00	281,250.00	281,250.00	281,250.00	281,250.00	281,250.00	281,250.00	281,250.00	281,250.00	281,250.00	281,250.00	281,250.00	281,250.00	281,250.00	281,250.00	281,250.00	281,250.00	281,250.00	281,250.00	281,250.00	281,250.00	281,250.00	3,375,000.00	
					2026	COSTEO.S/	281,250.00	281,250.00	281,250.00	281,250.00	281,250.00	281,250.00	281,250.00	281,250.00	281,250.00	281,250.00	281,250.00	281,250.00	281,250.00	281,250.00	281,250.00	281,250.00	281,250.00	281,250.00	281,250.00	281,250.00	281,250.00	281,250.00	281,250.00	3,375,000.00

CENTRO DE COSTO: 07.05 - OFICINA DE GESTIÓN TECNOLÓGICA HOSPITALARIA

OEI.04 - FORTALECER LA RECTORIA Y LA GOBERNANZA SOBRE EL SISTEMA DE SALUD; Y LA GESTIÓN INSTITUCIONAL; PARA EL DESEMPEÑO EFICIENTE, ÉTICO E ÍNTEGRO; EN EL MARCO DE LA MODERNIZACIÓN DE LA GESTIÓN PÚBLICA  
 AEI.04.02 - GESTIÓN ORIENTADA A RESULTADOS AL SERVICIO DE LA POBLACIÓN; CON PROCESOS OPTIMIZADOS Y PROCEDIMIENTOS ADMINISTRATIVOS SIMPLIFICADOS.

CODIGO	ACTIVIDAD OPERATIVA	UBIGEO	U.M.	PRIORIDAD	PERIODO MULTIANUAL	PROGRAMACION MENSUAL												TOTAL ANUAL												
						01	02	03	04	05	06	07	08	09	10	11	12													
AOI00014400365	ACCIONES ADMINISTRATIVAS DE LA OFIC. DE GESTION TECNOLÓGICA	150101 - LIMA	INFORME	Muy Alta	2024	FISICO	1.00	1.00	1.00	1.00	1.00	1.00	1.00	1.00	1.00	1.00	1.00	1.00	1.00	1.00	1.00	1.00	1.00	1.00	12.00					
					2024	COSTEO.S/	24,512.00	24,512.00	24,512.00	24,512.00	24,512.00	24,512.00	24,512.00	24,512.00	24,512.00	24,512.00	24,512.00	24,512.00	24,512.00	24,512.00	24,512.00	24,512.00	24,512.00	24,512.00	24,512.00	24,512.00	24,512.00	294,141.00		
					2025	FISICO	1.00	1.00	1.00	1.00	1.00	1.00	1.00	1.00	1.00	1.00	1.00	1.00	1.00	1.00	1.00	1.00	1.00	1.00	1.00	1.00	1.00	1.00	1.00	12.00
					2025	COSTEO.S/	27,947.00	27,947.00	27,947.00	27,947.00	27,947.00	27,947.00	27,947.00	27,947.00	27,947.00	27,947.00	27,947.00	27,947.00	27,947.00	27,947.00	27,947.00	27,947.00	27,947.00	27,947.00	27,947.00	27,947.00	27,947.00	27,947.00	27,947.00	335,361.00
AOI00014400212	MANTENIMIENTO Y REPARACION DE EQUIPO (BIOMEDICO)	150101 - LIMA	EQUIPO	Muy Alta	2026	FISICO	1.00	1.00	1.00	1.00	1.00	1.00	1.00	1.00	1.00	1.00	1.00	1.00	1.00	1.00	1.00	1.00	1.00	1.00	1.00	1.00	12.00			
					2026	COSTEO.S/	33,241.25	33,241.25	33,241.25	33,241.25	33,241.25	33,241.25	33,241.25	33,241.25	33,241.25	33,241.25	33,241.25	33,241.25	33,241.25	33,241.25	33,241.25	33,241.25	33,241.25	33,241.25	33,241.25	33,241.25	33,241.25	33,241.25	398,892.00	
					2026	COSTEO.S/	33,241.25	33,241.25	33,241.25	33,241.25	33,241.25	33,241.25	33,241.25	33,241.25	33,241.25	33,241.25	33,241.25	33,241.25	33,241.25	33,241.25	33,241.25	33,241.25	33,241.25	33,241.25	33,241.25	33,241.25	33,241.25	33,241.25	33,241.25	398,892.00

AEI.04.06 - PLANIFICACIÓN Y GESTIÓN SECTORIAL DE INVERSIONES Y MANTENIMIENTO EN SALUD EFICIENTE.

CODIGO	ACTIVIDAD OPERATIVA	UBIGEO	U.M.	PRIORIDAD	PERIODO MULTIANUAL	PROGRAMACION MENSUAL												TOTAL ANUAL												
						01	02	03	04	05	06	07	08	09	10	11	12													
AOI00014400212	MANTENIMIENTO Y REPARACION DE EQUIPO (BIOMEDICO)	150101 - LIMA	EQUIPO	Muy Alta	2024	FISICO	0.00	0.00	0.00	0.00	0.00	0.00	0.00	0.00	0.00	0.00	0.00	0.00	0.00	0.00	0.00	0.00	0.00	0.00	0.00	660.00				
					2024	COSTEO.S/	262,146.42	262,146.42	262,146.42	262,146.42	262,146.42	262,146.42	262,146.42	262,146.42	262,146.42	262,146.42	262,146.42	262,146.42	262,146.42	262,146.42	262,146.42	262,146.42	262,146.42	262,146.42	262,146.42	262,146.42	262,146.42	262,146.42	3,209,992.04	
					2025	FISICO	0.00	0.00	0.00	0.00	0.00	0.00	0.00	0.00	0.00	0.00	0.00	0.00	0.00	0.00	0.00	0.00	0.00	0.00	0.00	0.00	0.00	0.00	0.00	960.00
					2025	COSTEO.S/	333,871.42	333,871.42	333,871.42	333,871.42	333,871.42	333,871.42	333,871.42	333,871.42	333,871.42	333,871.42	333,871.42	333,871.42	333,871.42	333,871.42	333,871.42	333,871.42	333,871.42	333,871.42	333,871.42	333,871.42	333,871.42	333,871.42	333,871.42	4,070,692.04
AOI00014400212	MANTENIMIENTO Y REPARACION DE EQUIPO (BIOMEDICO)	150101 - LIMA	EQUIPO	Muy Alta	2026	FISICO	0.00	0.00	0.00	0.00	0.00	0.00	0.00	0.00	0.00	0.00	0.00	0.00	0.00	0.00	0.00	0.00	0.00	0.00	0.00	0.00	960.00			
					2026	COSTEO.S/	425,833.19	425,833.19	425,833.19	425,833.19	425,833.19	425,833.19	425,833.19	425,833.19	425,833.19	425,833.19	425,833.19	425,833.19	425,833.19	425,833.19	425,833.19	425,833.19	425,833.19	425,833.19	425,833.19	425,833.19	425,833.19	425,833.19	5,174,193.28	
					2026	COSTEO.S/	425,833.19	425,833.19	425,833.19	425,833.19	425,833.19	425,833.19	425,833.19	425,833.19	425,833.19	425,833.19	425,833.19	425,833.19	425,833.19	425,833.19	425,833.19	425,833.19	425,833.19	425,833.19	425,833.19	425,833.19	425,833.19	425,833.19	425,833.19	5,174,193.28

CENTRO DE COSTO: 08 - OFICINA DE COMUNICACIONES

OEI.01 - PREVENIR; VIGILAR; CONTROLAR Y REDUCIR EL IMPACTO DE LAS ENFERMEDADES; DAÑOS Y CONDICIONES QUE AFECTAN LA SALUD DE LA POBLACIÓN; CON ÉNFASIS EN LAS PRIORIDADES NACIONALES

"CÓPIA FIEL ORIGINAL"  
 Que he leído a la vista

30 MAY 2024



St. Hugo Armando VALVERDE RIVERA  
 FEDATARIO













2026	FISICO	81.00	80.00	80.00	80.00	80.00	80.00	80.00	80.00	80.00	80.00	80.00	81.00	962.00
	COSTEO.S/	57,621.25	57,621.25	57,621.25	57,621.25	57,621.25	57,621.25	57,621.25	57,621.25	57,621.25	57,621.25	57,621.25	57,621.25	691,495.00
2024	FISICO	30.00	30.00	30.00	30.00	30.00	30.00	30.00	30.00	30.00	30.00	30.00	29.00	353.00
	COSTEO.S/	17,667.00	17,667.00	17,667.00	17,667.00	17,667.00	17,667.00	17,667.00	17,667.00	17,667.00	17,667.00	17,667.00	17,667.00	212,004.00
2025	FISICO	30.00	30.00	30.00	30.00	30.00	30.00	30.00	30.00	30.00	30.00	30.00	29.00	353.00
	COSTEO.S/	22,084.00	22,084.00	22,084.00	22,084.00	22,084.00	22,084.00	22,084.00	22,084.00	22,084.00	22,084.00	22,084.00	22,084.00	265,908.00
2026	FISICO	30.00	30.00	30.00	30.00	30.00	30.00	30.00	30.00	30.00	30.00	30.00	29.00	353.00
	COSTEO.S/	27,605.00	27,605.00	27,605.00	27,605.00	27,605.00	27,605.00	27,605.00	27,605.00	27,605.00	27,605.00	27,605.00	27,605.00	331,260.00
2024	FISICO	0.00	0.00	0.00	0.00	0.00	0.00	0.00	0.00	0.00	0.00	0.00	0.00	2.00
	COSTEO.S/	21,840.00	21,840.00	21,840.00	21,840.00	21,840.00	21,840.00	21,840.00	21,840.00	21,840.00	21,840.00	21,840.00	21,840.00	262,080.00
2025	FISICO	0.00	0.00	0.00	0.00	0.00	0.00	0.00	0.00	0.00	0.00	0.00	0.00	2.00
	COSTEO.S/	27,300.00	27,300.00	27,300.00	27,300.00	27,300.00	27,300.00	27,300.00	27,300.00	27,300.00	27,300.00	27,300.00	27,300.00	327,600.00
2026	FISICO	0.00	0.00	0.00	0.00	0.00	0.00	0.00	0.00	0.00	0.00	0.00	1.00	1.00
	COSTEO.S/	34,125.00	34,125.00	34,125.00	34,125.00	34,125.00	34,125.00	34,125.00	34,125.00	34,125.00	34,125.00	34,125.00	34,125.00	409,500.00
2024	FISICO	1.00	1.00	1.00	1.00	1.00	1.00	1.00	1.00	1.00	1.00	1.00	1.00	5.00
	COSTEO.S/	10,114.00	10,114.00	10,114.00	10,114.00	10,114.00	10,114.00	10,114.00	10,114.00	10,114.00	10,114.00	10,114.00	10,113.00	121,367.00
2025	FISICO	1.00	1.00	1.00	1.00	1.00	1.00	1.00	1.00	1.00	1.00	1.00	1.00	5.00
	COSTEO.S/	11,796.00	11,796.00	11,796.00	11,796.00	11,796.00	11,796.00	11,796.00	11,796.00	11,796.00	11,796.00	11,796.00	11,795.00	141,551.00
2026	FISICO	1.00	1.00	1.00	1.00	1.00	1.00	1.00	1.00	1.00	1.00	1.00	1.00	5.00
	COSTEO.S/	13,897.75	13,897.75	13,897.75	13,897.75	13,897.75	13,897.75	13,897.75	13,897.75	13,897.75	13,897.75	13,897.75	13,896.75	166,772.00
2024	FISICO	5.00	5.00	5.00	5.00	5.00	5.00	5.00	5.00	5.00	5.00	5.00	5.00	60.00
	COSTEO.S/	32,436.00	32,436.00	32,436.00	32,436.00	32,436.00	32,436.00	32,436.00	32,436.00	32,436.00	32,436.00	32,436.00	32,436.00	389,232.00
2025	FISICO	5.00	5.00	5.00	5.00	5.00	5.00	5.00	5.00	5.00	5.00	5.00	5.00	65.00
	COSTEO.S/	40,545.00	40,545.00	40,545.00	40,545.00	40,545.00	40,545.00	40,545.00	40,545.00	40,545.00	40,545.00	40,545.00	40,545.00	486,540.00
2026	FISICO	6.00	6.00	6.00	6.00	6.00	6.00	6.00	6.00	6.00	6.00	6.00	6.00	70.00
	COSTEO.S/	50,681.25	50,681.25	50,681.25	50,681.25	50,681.25	50,681.25	50,681.25	50,681.25	50,681.25	50,681.25	50,681.25	50,681.25	608,175.00
2024	FISICO	4.00	4.00	4.00	4.00	4.00	4.00	4.00	4.00	4.00	4.00	4.00	4.00	51.00
	COSTEO.S/	29,118.00	29,118.00	29,118.00	29,118.00	29,118.00	29,118.00	29,118.00	29,118.00	29,118.00	29,118.00	29,118.00	29,118.00	349,416.00
2025	FISICO	5.00	5.00	5.00	5.00	5.00	5.00	5.00	5.00	5.00	5.00	5.00	5.00	55.00
	COSTEO.S/	36,397.50	36,397.50	36,397.50	36,397.50	36,397.50	36,397.50	36,397.50	36,397.50	36,397.50	36,397.50	36,397.50	36,397.50	436,770.00
2026	FISICO	5.00	5.00	5.00	5.00	5.00	5.00	5.00	5.00	5.00	5.00	5.00	5.00	60.00
	COSTEO.S/	45,496.88	45,496.88	45,496.88	45,496.88	45,496.88	45,496.88	45,496.88	45,496.88	45,496.88	45,496.88	45,496.88	45,496.88	545,962.56
2024	FISICO	25.00	25.00	25.00	25.00	25.00	25.00	25.00	25.00	25.00	25.00	25.00	24.00	299.00
	COSTEO.S/	29,547.00	29,547.00	29,547.00	29,547.00	29,547.00	29,547.00	29,547.00	29,547.00	29,547.00	29,547.00	29,547.00	29,547.00	354,564.00
2025	FISICO	25.00	25.00	25.00	25.00	25.00	25.00	25.00	25.00	25.00	25.00	25.00	24.00	299.00
	COSTEO.S/	36,934.00	36,934.00	36,934.00	36,934.00	36,934.00	36,934.00	36,934.00	36,934.00	36,934.00	36,934.00	36,934.00	36,934.00	443,208.00
2026	FISICO	25.00	25.00	25.00	25.00	25.00	25.00	25.00	25.00	25.00	25.00	25.00	24.00	299.00
	COSTEO.S/	46,167.50	46,167.50	46,167.50	46,167.50	46,167.50	46,167.50	46,167.50	46,167.50	46,167.50	46,167.50	46,167.50	46,167.50	554,010.00
2024	FISICO	8.00	8.00	8.00	8.00	8.00	8.00	8.00	8.00	8.00	8.00	8.00	7.00	91.00
	COSTEO.S/	29,941.00	29,941.00	29,941.00	29,941.00	29,941.00	29,941.00	29,941.00	29,941.00	29,941.00	29,941.00	29,941.00	29,941.00	359,292.00
2025	FISICO	8.00	8.00	8.00	8.00	8.00	8.00	8.00	8.00	8.00	8.00	8.00	7.00	91.00
	COSTEO.S/	37,427.00	37,427.00	37,427.00	37,427.00	37,427.00	37,427.00	37,427.00	37,427.00	37,427.00	37,427.00	37,427.00	37,427.00	449,124.00
2026	FISICO	8.00	8.00	8.00	8.00	8.00	8.00	8.00	8.00	8.00	8.00	8.00	7.00	91.00
	COSTEO.S/	46,167.50	46,167.50	46,167.50	46,167.50	46,167.50	46,167.50	46,167.50	46,167.50	46,167.50	46,167.50	46,167.50	46,167.50	554,010.00

Que ha sido de la vista







AO100014400722	0067306 - POBLACIÓN DE RIESGO QUE RECIBE TAMIZAJE PARA HEPATITIS C	150101 - PERSONA TRATADA	Muy Alta	2024	FISICO	600.00	600.00	600.00	550.00	550.00	600.00	600.00	600.00	650.00	550.00	500.00	6,950.00
		LIMA		2025	COSTEO.S/	24,856.50	24,856.50	24,856.50	24,856.50	24,856.50	24,856.50	24,856.50	24,856.50	24,856.50	24,856.50	24,856.50	298,278.00
		LIMA		2025	FISICO	695.00	695.00	695.00	695.00	695.00	695.00	695.00	695.00	695.00	695.00	695.00	8,340.00
		LIMA		2026	COSTEO.S/	31,070.63	31,070.63	31,070.63	31,070.63	31,070.63	31,070.63	31,070.63	31,070.63	31,070.63	31,070.63	31,070.63	372,847.56
		LIMA		2026	FISICO	764.00	764.00	764.00	764.00	764.00	764.00	764.00	764.00	764.00	764.00	764.00	9,174.00
		LIMA		2026	COSTEO.S/	38,838.28	38,838.28	38,838.28	38,838.28	38,838.28	38,838.28	38,838.28	38,838.28	38,838.28	38,838.28	38,838.28	466,059.36
AO100014400736	4398309 - TRATAMIENTO DE CASOS DE BARTONELLOSIS AGUDA	150101 - PERSONA TRATADA	Muy Alta	2024	FISICO	0.00	0.00	0.00	0.00	0.00	0.00	0.00	0.00	0.00	0.00	1.00	2.00
		LIMA		2025	COSTEO.S/	11,912.00	11,912.00	11,912.00	11,912.00	11,912.00	11,912.00	11,912.00	11,912.00	11,912.00	11,912.00	11,912.00	142,944.00
		LIMA		2025	FISICO	0.00	0.00	0.00	0.00	0.00	0.00	0.00	0.00	0.00	0.00	1.00	2.00
		LIMA		2026	COSTEO.S/	14,890.00	14,890.00	14,890.00	14,890.00	14,890.00	14,890.00	14,890.00	14,890.00	14,890.00	14,890.00	14,890.00	178,680.00
		LIMA		2026	FISICO	0.00	0.00	0.00	0.00	0.00	0.00	0.00	0.00	0.00	0.00	1.00	2.00
		LIMA		2026	COSTEO.S/	18,612.50	18,612.50	18,612.50	18,612.50	18,612.50	18,612.50	18,612.50	18,612.50	18,612.50	18,612.50	18,612.50	223,350.00
AO100014400737	4398320 - TRATAMIENTO DE LOS CASOS DIAGNOSTICADOS CON CHAGAS	150101 - PERSONA TRATADA	Muy Alta	2024	FISICO	0.00	0.00	0.00	0.00	0.00	0.00	0.00	0.00	0.00	0.00	1.00	2.00
		LIMA		2025	COSTEO.S/	10,617.00	10,617.00	10,617.00	10,617.00	10,617.00	10,617.00	10,617.00	10,617.00	10,617.00	10,617.00	10,617.00	127,404.00
		LIMA		2025	FISICO	0.00	0.00	0.00	0.00	0.00	0.00	0.00	0.00	0.00	0.00	1.00	2.00
		LIMA		2026	COSTEO.S/	13,272.00	13,272.00	13,272.00	13,272.00	13,272.00	13,272.00	13,272.00	13,272.00	13,272.00	13,272.00	13,272.00	159,264.00
		LIMA		2026	FISICO	0.00	0.00	0.00	0.00	0.00	0.00	0.00	0.00	0.00	0.00	1.00	2.00
		LIMA		2026	COSTEO.S/	16,590.00	16,590.00	16,590.00	16,590.00	16,590.00	16,590.00	16,590.00	16,590.00	16,590.00	16,590.00	16,590.00	199,080.00
AO100014400738	4398322 - TRATAMIENTO Y SEGUIMIENTO DE LOS CASOS DIAGNOSTICADOS DE MALARIA CON PLASMODIUM VIVAX	150101 - PERSONA TRATADA	Muy Alta	2024	FISICO	0.00	0.00	0.00	0.00	0.00	0.00	0.00	0.00	0.00	0.00	1.00	6.00
		LIMA		2025	COSTEO.S/	12,867.00	12,867.00	12,867.00	12,867.00	12,867.00	12,867.00	12,867.00	12,867.00	12,867.00	12,867.00	12,867.00	154,404.00
		LIMA		2025	FISICO	0.00	0.00	0.00	0.00	0.00	0.00	0.00	0.00	0.00	0.00	1.00	6.00
		LIMA		2026	COSTEO.S/	16,084.00	16,084.00	16,084.00	16,084.00	16,084.00	16,084.00	16,084.00	16,084.00	16,084.00	16,084.00	16,084.00	193,008.00
		LIMA		2026	FISICO	0.00	0.00	0.00	0.00	0.00	0.00	0.00	0.00	0.00	0.00	1.00	6.00
		LIMA		2026	COSTEO.S/	20,105.00	20,105.00	20,105.00	20,105.00	20,105.00	20,105.00	20,105.00	20,105.00	20,105.00	20,105.00	20,105.00	241,260.00
AO100014400741	4398331 - LOCALIZACION Y DIAGNOSTICO DE CASOS DE MALARIA	150101 - PERSONA TRATADA	Muy Alta	2024	FISICO	0.00	0.00	0.00	0.00	0.00	0.00	0.00	0.00	0.00	0.00	1.00	6.00
		LIMA		2025	COSTEO.S/	17,367.00	17,367.00	17,367.00	17,367.00	17,367.00	17,367.00	17,367.00	17,367.00	17,367.00	17,367.00	17,367.00	208,404.00
		LIMA		2025	FISICO	0.00	0.00	0.00	0.00	0.00	0.00	0.00	0.00	0.00	0.00	1.00	6.00
		LIMA		2026	COSTEO.S/	21,708.00	21,708.00	21,708.00	21,708.00	21,708.00	21,708.00	21,708.00	21,708.00	21,708.00	21,708.00	21,708.00	260,496.00
		LIMA		2026	FISICO	0.00	0.00	0.00	0.00	0.00	0.00	0.00	0.00	0.00	0.00	1.00	6.00
		LIMA		2026	COSTEO.S/	27,135.00	27,135.00	27,135.00	27,135.00	27,135.00	27,135.00	27,135.00	27,135.00	27,135.00	27,135.00	27,135.00	325,620.00
AO100014400742	4398314 - LOCALIZACION Y DIAGNOSTICO DE CASOS DE LEISHMANIOSIS CUTANEA Y MUCOCUTANEA	150101 - PERSONA TRATADA	Muy Alta	2024	FISICO	1.00	1.00	1.00	1.00	1.00	1.00	1.00	1.00	1.00	1.00	1.00	12.00
		LIMA		2025	COSTEO.S/	18,567.00	18,567.00	18,567.00	18,567.00	18,567.00	18,567.00	18,567.00	18,567.00	18,567.00	18,567.00	18,567.00	222,804.00
		LIMA		2025	FISICO	1.00	1.00	1.00	1.00	1.00	1.00	1.00	1.00	1.00	1.00	1.00	12.00
		LIMA		2026	COSTEO.S/	23,209.00	23,209.00	23,209.00	23,209.00	23,209.00	23,209.00	23,209.00	23,209.00	23,209.00	23,209.00	23,209.00	278,508.00
		LIMA		2026	FISICO	1.00	1.00	1.00	1.00	1.00	1.00	1.00	1.00	1.00	1.00	1.00	12.00
		LIMA		2026	COSTEO.S/	29,011.25	29,011.25	29,011.25	29,011.25	29,011.25	29,011.25	29,011.25	29,011.25	29,011.25	29,011.25	29,011.25	348,135.00
AO100014400797	4398324 - ATENCIÓN Y TRATAMIENTO DE CASOS DE ZIKA	150101 - PERSONA TRATADA	Muy Alta	2024	FISICO	2.00	2.00	2.00	2.00	2.00	2.00	2.00	2.00	2.00	2.00	2.00	18.00
		LIMA		2025	COSTEO.S/	7,867.00	7,867.00	7,867.00	7,867.00	7,867.00	7,867.00	7,867.00	7,867.00	7,867.00	7,867.00	7,867.00	94,404.00
		LIMA		2025	FISICO	2.00	2.00	2.00	2.00	2.00	2.00	2.00	2.00	2.00	2.00	2.00	18.00
		LIMA		2026	COSTEO.S/	9,834.00	9,834.00	9,834.00	9,834.00	9,834.00	9,834.00	9,834.00	9,834.00	9,834.00	9,834.00	9,834.00	118,008.00
		LIMA		2026	FISICO	2.00	2.00	2.00	2.00	2.00	2.00	2.00	2.00	2.00	2.00	2.00	18.00
		LIMA		2026	COSTEO.S/	12,292.50	12,292.50	12,292.50	12,292.50	12,292.50	12,292.50	12,292.50	12,292.50	12,292.50	12,292.50	12,292.50	147,510.00



43

"COA FISCAL NACIONAL"  
Que he tenido a la vista

30 MAY 2024

Sr. Hugo Armando VALVERDE RIVERA  
FEDATARIO

























CODIGO	ACTIVIDAD OPERATIVA	UBIGEO	U.M.	PRIORIDAD	PERIODO MULTIANUAL	PROGRAMACION MENSUAL												TOTAL ANUAL			
						01	02	03	04	05	06	07	08	09	10	11	12				
AOI00014400782	COBERTURA DE ACTIVIDADES INSTITUCIONALES Y NOTAS DE PRENSA	150101 - LIMA	ACCION	Media	2024	FISICO	1.00	2.00	1.00	1.00	2.00	1.00	1.00	2.00	1.00	2.00	1.00	2.00	1.00	2.00	18.00
						COSTEO.S/	3,832.00	3,832.00	3,832.00	3,832.00	3,832.00	3,832.00	3,832.00	3,832.00	3,832.00	3,832.00	3,832.00	3,832.00	3,832.00	3,832.00	3,832.00
2025						FISICO	1.00	2.00	1.00	1.00	2.00	1.00	1.00	2.00	1.00	2.00	1.00	2.00	1.00	2.00	18.00
						COSTEO.S/	4,790.00	4,790.00	4,790.00	4,790.00	4,790.00	4,790.00	4,790.00	4,790.00	4,790.00	4,790.00	4,790.00	4,790.00	4,790.00	4,790.00	4,790.00

OEI.04 - FORTALECER LA RECTORIA Y LA GOBERNANZA SOBRE EL SISTEMA DE SALUD; Y LA GESTIÓN INSTITUCIONAL; PARA EL DESEMPEÑO EFICIENTE, ÉTICO E ÍNTEGRO; EN EL MARCO DE LA MODERNIZACIÓN DE LA GESTIÓN PÚBLICA

AEI.04.02 - GESTIÓN ORIENTADA A RESULTADOS AL SERVICIO DE LA POBLACIÓN; CON PROCESOS OPTIMIZADOS Y PROCEDIMIENTOS ADMINISTRATIVOS SIMPLIFICADOS.

CODIGO	ACTIVIDAD OPERATIVA	UBIGEO	U.M.	PRIORIDAD	PERIODO MULTIANUAL	PROGRAMACION MENSUAL												TOTAL ANUAL					
						01	02	03	04	05	06	07	08	09	10	11	12						
AOI00014400781	ORGANIZAR EVENTOS PROTOCOLARES Y OFICIALES	150101 - LIMA	ACCION	Alta	2026	FISICO	0.00	1.00	0.00	0.00	0.00	1.00	1.00	0.00	0.00	1.00	0.00	0.00	1.00	0.00	0.00	5.00	
						COSTEO.S/	17,418.75	17,418.75	17,418.75	17,418.75	17,418.75	17,418.75	17,418.75	17,418.75	17,418.75	17,418.75	17,418.75	17,418.75	17,418.75	17,418.75	17,418.75	17,418.75	17,418.75
AOI00014400782	COBERTURA DE ACTIVIDADES INSTITUCIONALES Y NOTAS DE PRENSA	150101 - LIMA	ACCION	Media	2026	FISICO	1.00	2.00	1.00	1.00	2.00	1.00	1.00	2.00	1.00	2.00	1.00	2.00	1.00	2.00	1.00	2.00	18.00
						COSTEO.S/	5,987.50	5,987.50	5,987.50	5,987.50	5,987.50	5,987.50	5,987.50	5,987.50	5,987.50	5,987.50	5,987.50	5,987.50	5,987.50	5,987.50	5,987.50	5,987.50	5,987.50

AEI.04.05 - SISTEMA DE CONTROL INTERNO; PLAN DE INTEGRIDAD Y LUCHA CONTRA LA CORRUPCIÓN FORTALECIDO.

CODIGO	ACTIVIDAD OPERATIVA	UBIGEO	U.M.	PRIORIDAD	PERIODO MULTIANUAL	PROGRAMACION MENSUAL												TOTAL ANUAL				
						01	02	03	04	05	06	07	08	09	10	11	12					
AOI00014400780	ELABORAR E IMPLEMENTAR EL PLAN DE INTEGRIDAD	150101 - LIMA	INFORME	Alta	2026	FISICO	1.00	1.00	1.00	1.00	1.00	1.00	1.00	1.00	1.00	1.00	1.00	1.00	1.00	1.00	1.00	12.00
						COSTEO.S/	3,906.25	3,906.25	3,906.25	3,906.25	3,906.25	3,906.25	3,906.25	3,906.25	3,906.25	3,906.25	3,906.25	3,906.25	3,906.25	3,906.25	3,906.25	3,906.25

CENTRO DE COSTO: 14 - DEPARTAMENTO DE CIRUGÍA

OEI.01 - PREVENIR; VIGILAR; CONTROLAR Y REDUCIR EL IMPACTO DE LAS ENFERMEDADES; DAÑOS Y CONDICIONES QUE AFECTAN LA SALUD DE LA POBLACIÓN; CON ÉNFASIS EN LAS PRIORIDADES NACIONALES

AEI.01.06 - PREVENCIÓN; DETECCIÓN PRECOZ Y ATENCIÓN INTEGRAL; POR CURSO DE VIDA; DE ENFERMEDADES NO TRANSMISIBLES CON ÉNFASIS EN LAS PRIORIDADES SANITARIAS NACIONALES.

CODIGO	ACTIVIDAD OPERATIVA	UBIGEO	U.M.	PRIORIDAD	PERIODO MULTIANUAL	PROGRAMACION MENSUAL												TOTAL ANUAL					
						01	02	03	04	05	06	07	08	09	10	11	12						
AOI00014400256	5001104 - DIAGNOSTICO DE CEGUEIRA POR CATARATA - CONSULTA POR OPTALMOLOGIA	150101 - LIMA	PERSONA TAMIZADA	Muy Alta	2025	FISICO	9.00	8.00	8.00	8.00	8.00	8.00	8.00	8.00	8.00	8.00	8.00	8.00	8.00	8.00	8.00	8.00	100.00
						COSTEO.S/	149,664.58	149,664.58	149,664.58	149,664.58	149,664.58	149,664.58	149,664.58	149,664.58	149,664.58	149,664.58	149,664.58	149,664.58	149,664.58	149,664.58	149,664.58	149,664.58	149,664.58
2026						FISICO	9.00	8.00	8.00	8.00	8.00	8.00	8.00	8.00	8.00	8.00	8.00	8.00	8.00	8.00	8.00	8.00	100.00
						COSTEO.S/	195,251.15	195,251.15	195,251.15	195,251.15	195,251.15	195,251.15	195,251.15	195,251.15	195,251.15	195,251.15	195,251.15	195,251.15	195,251.15	195,251.15	195,251.15	195,251.15	195,251.15

CODIGO	ACTIVIDAD OPERATIVA	UBIGEO	U.M.	PRIORIDAD	PERIODO MULTIANUAL	PROGRAMACION MENSUAL												TOTAL ANUAL				
						01	02	03	04	05	06	07	08	09	10	11	12					
AOI00014400259	5001301 - DIAGNOSTICO DE ERRORES REFRACTIVOS	150101 - LIMA	PERSONA TAMIZADA	Muy Alta	2024	FISICO	13.00	12.00	13.00	12.00	13.00	12.00	13.00	12.00	13.00	12.00	13.00	12.00	13.00	12.00	13.00	150.00
						COSTEO.S/	42,057.75	42,057.75	42,057.75	42,057.75	42,057.75	42,057.75	42,057.75	42,057.75	42,057.75	42,057.75	42,057.75	42,057.75	42,057.75	42,057.75	42,057.75	42,057.75
2025						FISICO	13.00	12.00	13.00	12.00	13.00	12.00	13.00	12.00	13.00	12.00	13.00	12.00	13.00	12.00	13.00	150.00
						COSTEO.S/	65,564.25	65,564.25	65,564.25	65,564.25	65,564.25	65,564.25	65,564.25	65,564.25	65,564.25	65,564.25	65,564.25	65,564.25	65,564.25	65,564.25	65,564.25	65,564.25
2026						FISICO	13.00	12.00	13.00	12.00	13.00	12.00	13.00	12.00	13.00	12.00	13.00	12.00	13.00	12.00	13.00	150.00
						COSTEO.S/	99,278.06	99,278.06	99,278.06	99,278.06	99,278.06	99,278.06	99,278.06	99,278.06	99,278.06	99,278.06	99,278.06	99,278.06	99,278.06	99,278.06	99,278.06	99,278.06

CODIGO	ACTIVIDAD OPERATIVA	UBIGEO	U.M.	PRIORIDAD	PERIODO MULTIANUAL	PROGRAMACION MENSUAL												TOTAL ANUAL					
						01	02	03	04	05	06	07	08	09	10	11	12						
AOI00014400260	5001402 - TRATAMIENTO DE ERRORES REFRACTIVOS	150101 - LIMA	PERSONA TRATADA	Muy Alta	2024	FISICO	8.00	8.00	8.00	8.00	8.00	8.00	8.00	8.00	8.00	8.00	8.00	8.00	8.00	8.00	8.00	8.00	100.00
						COSTEO.S/	31,601.00	31,601.00	31,601.00	31,601.00	31,601.00	31,601.00	31,601.00	31,601.00	31,601.00	31,601.00	31,601.00	31,601.00	31,601.00	31,601.00	31,601.00	31,601.00	31,601.00
2025						FISICO	8.00	8.00	8.00	8.00	8.00	8.00	8.00	8.00	8.00	8.00	8.00	8.00	8.00	8.00	8.00	8.00	100.00
						COSTEO.S/	36,058.00	36,058.00	36,058.00	36,058.00	36,058.00	36,058.00	36,058.00	36,058.00	36,058.00	36,058.00	36,058.00	36,058.00	36,058.00	36,058.00	36,058.00	36,058.00	36,058.00
2026						FISICO	8.00	8.00	8.00	8.00	8.00	8.00	8.00	8.00	8.00	8.00	8.00	8.00	8.00	8.00	8.00	8.00	100.00
						COSTEO.S/	41,630.00	41,630.00	41,630.00	41,630.00	41,630.00	41,630.00	41,630.00	41,630.00	41,630.00	41,630.00	41,630.00	41,630.00	41,630.00	41,630.00	41,630.00	41,630.00	41,630.00

AOI00014400315 0081401 - TRATAMIENTO DE GLAUCOMA

CODIGO	ACTIVIDAD OPERATIVA	UBIGEO	U.M.	PRIORIDAD	PERIODO MULTIANUAL	PROGRAMACION MENSUAL												TOTAL ANUAL				
						01	02	03	04	05	06	07	08	09	10	11	12					
AOI00014400315	0081401 - TRATAMIENTO DE GLAUCOMA	150101 - LIMA	PERSONA TRATADA	Muy Alta	2024	FISICO	30.00	30.00	30.00	30.00	30.00	30.00	30.00	30.00	30.00	30.00	30.00	30.00	30.00	30.00	30.00	360.00
						COSTEO.S/	106,345.50	106,345.50	106,345.50	106,345.50	106,345.50	106,345.50	106,345.50	106,345.50	106,345.50	106,345.50	106,345.50	106,345.50	106,345.50	106,345.50	106,345.50	106,345.50



54

30 MAR 2024

MINISTERIO DE SALUD  
 Regional Dirección  
 Sr. Hugo Armando VALVERDE RIVERA  
 FEDATARIO











CODIGO	ACTIVIDAD OPERATIVA	UBIGEO	U.M.	PRIORIDAD	PERIODO MULTIANUAL	PROGRAMACION MENSUAL												TOTAL ANUAL									
						01	02	03	04	05	06	07	08	09	10	11	12										
AOI00014400220	INTERVENCIONES QUIRURGICAS	150101 - LIMA			2026	COSTEO.S/	608,620.50	608,620.50	608,620.50	608,620.50	608,620.50	608,620.50	608,620.50	608,620.50	608,620.50	608,620.50	608,620.50	608,620.50	608,620.50	608,620.50	608,620.50	608,620.50	608,620.50	8,865,946.00			
						FISICO	4,203.00	4,203.00	4,203.00	4,203.00	4,203.00	4,203.00	4,203.00	4,203.00	4,203.00	4,203.00	4,203.00	4,203.00	4,203.00	4,203.00	4,203.00	4,203.00	4,203.00	4,203.00	4,203.00	4,203.00	50,440.00
						COSTEO.S/	689,006.13	689,006.13	689,006.13	689,006.13	689,006.13	689,006.13	689,006.13	689,006.13	689,006.13	689,006.13	689,006.13	689,006.13	689,006.13	689,006.13	689,006.13	689,006.13	689,006.13	689,006.13	689,006.13	689,006.13	689,006.13
AOI00014400515	ATENCIONES EN CONSULTA EXTERNA	150101 - LIMA			2024	FISICO	420.00	420.00	420.00	420.00	420.00	420.00	420.00	420.00	420.00	420.00	420.00	420.00	420.00	420.00	420.00	420.00	420.00	5,040.00			
						COSTEO.S/	382,935.67	382,935.67	382,935.67	382,935.67	382,935.67	382,935.67	382,935.67	382,935.67	382,935.67	382,935.67	382,935.67	382,935.67	382,935.67	382,935.67	382,935.67	382,935.67	382,935.67	382,935.67	382,935.67	382,935.67	6,845,233.04
						COSTEO.S/	525,225.33	525,225.33	525,225.33	525,225.33	525,225.33	525,225.33	525,225.33	525,225.33	525,225.33	525,225.33	525,225.33	525,225.33	525,225.33	525,225.33	525,225.33	525,225.33	525,225.33	525,225.33	525,225.33	525,225.33	525,225.33
AOI00014400585	REALIZAR PROCEDIMIENTOS	150101 - LIMA			2026	FISICO	420.00	420.00	420.00	420.00	420.00	420.00	420.00	420.00	420.00	420.00	420.00	420.00	420.00	420.00	420.00	420.00	420.00	5,040.00			
						COSTEO.S/	671,472.33	671,472.33	671,472.33	671,472.33	671,472.33	671,472.33	671,472.33	671,472.33	671,472.33	671,472.33	671,472.33	671,472.33	671,472.33	671,472.33	671,472.33	671,472.33	671,472.33	671,472.33	671,472.33	671,472.33	8,307,672.96
						COSTEO.S/	566,246.67	566,246.67	566,246.67	566,246.67	566,246.67	566,246.67	566,246.67	566,246.67	566,246.67	566,246.67	566,246.67	566,246.67	566,246.67	566,246.67	566,246.67	566,246.67	566,246.67	566,246.67	566,246.67	566,246.67	566,246.67
AOI00014400020	ATENCIÓN EN HOSPITALIZACIÓN	150101 - LIMA			2024	FISICO	480.00	480.00	480.00	480.00	480.00	480.00	480.00	480.00	480.00	480.00	480.00	480.00	480.00	480.00	480.00	480.00	480.00	5,760.00			
						COSTEO.S/	169,870.25	169,870.25	169,870.25	169,870.25	169,870.25	169,870.25	169,870.25	169,870.25	169,870.25	169,870.25	169,870.25	169,870.25	169,870.25	169,870.25	169,870.25	169,870.25	169,870.25	169,870.25	169,870.25	169,870.25	2,350,942.00
						COSTEO.S/	169,870.25	169,870.25	169,870.25	169,870.25	169,870.25	169,870.25	169,870.25	169,870.25	169,870.25	169,870.25	169,870.25	169,870.25	169,870.25	169,870.25	169,870.25	169,870.25	169,870.25	169,870.25	169,870.25	169,870.25	169,870.25
AOI00014400021	INTERVENCIONES QUIRURGICAS	150101 - LIMA			2024	FISICO	65.00	65.00	65.00	65.00	65.00	65.00	65.00	65.00	65.00	65.00	65.00	65.00	65.00	65.00	65.00	65.00	65.00	777.00			
						COSTEO.S/	225,144.00	225,144.00	225,144.00	225,144.00	225,144.00	225,144.00	225,144.00	225,144.00	225,144.00	225,144.00	225,144.00	225,144.00	225,144.00	225,144.00	225,144.00	225,144.00	225,144.00	225,144.00	225,144.00	225,144.00	6,892,354.00
						COSTEO.S/	225,144.00	225,144.00	225,144.00	225,144.00	225,144.00	225,144.00	225,144.00	225,144.00	225,144.00	225,144.00	225,144.00	225,144.00	225,144.00	225,144.00	225,144.00	225,144.00	225,144.00	225,144.00	225,144.00	225,144.00	225,144.00

CENTRO DE COSTO: 15 - DEPARTAMENTO DE CIRUGÍA DE TÓRAX Y CARDIOVASCULAR  
 OEI.02 - GARANTIZAR EL ACCESO A CIUDADOS Y SERVICIOS DE SALUD DE CALIDAD ORGANIZADOS EN REDES INTEGRADAS DE SALUD; CENTRADAS EN LA PERSONA; FAMILIA Y COMUNIDAD; CON ÉNFASIS EN LA PROMOCIÓN DE LA SALUD Y LA PREVENCIÓN DE ENFERMEDADES;  
 AEI.02.03 - REDES INTEGRADAS DE SALUD; IMPLEMENTADAS PROGRESIVAMENTE A NIVEL NACIONAL.

POSTALMA



60

Sr. Hugo Armando VALVERDE RIVERA  
 FEDATARIO























AOI00014400038	3329414 - HEMORRAGIAS DE LA 1ERA MITAD DEL EMBARAZO CON LAPAROTOMIA	150101 - LIMA	CASO TRATADO	Muy Alta	2024	FISICO	4.00	4.00	4.00	4.00	4.00	4.00	4.00	4.00	4.00	4.00	4.00	4.00	4.00	48.00
					2025	FISICO	61,059.00	61,059.00	61,059.00	61,059.00	61,059.00	61,059.00	61,059.00	61,059.00	61,059.00	61,059.00	61,059.00	61,059.00	61,059.00	732,708.00
					2026	FISICO	4.00	4.00	4.00	4.00	4.00	4.00	4.00	4.00	4.00	4.00	4.00	4.00	4.00	48.00
					2025	FISICO	76,050.25	76,050.25	76,050.25	76,050.25	76,050.25	76,050.25	76,050.25	76,050.25	76,050.25	76,050.25	76,050.25	76,050.25	76,050.25	912,603.00
					2026	FISICO	4.00	4.00	4.00	4.00	4.00	4.00	4.00	4.00	4.00	4.00	4.00	4.00	4.00	48.00
					2025	FISICO	94,789.31	94,789.31	94,789.31	94,789.31	94,789.31	94,789.31	94,789.31	94,789.31	94,789.31	94,789.31	94,789.31	94,789.31	94,789.31	1,137,471.72
					2024	FISICO	30.00	30.00	30.00	30.00	30.00	30.00	30.00	30.00	30.00	30.00	30.00	30.00	30.00	360.00
					2025	FISICO	56,863.00	56,863.00	56,863.00	56,863.00	56,863.00	56,863.00	56,863.00	56,863.00	56,863.00	56,863.00	56,863.00	56,863.00	56,863.00	682,360.00
					2026	FISICO	35.00	35.00	35.00	35.00	35.00	35.00	35.00	35.00	35.00	35.00	35.00	35.00	35.00	420.00
					2025	FISICO	69,809.50	69,809.50	69,809.50	69,809.50	69,809.50	69,809.50	69,809.50	69,809.50	69,809.50	69,809.50	69,809.50	69,809.50	69,809.50	837,718.00
					2026	FISICO	40.00	40.00	40.00	40.00	40.00	40.00	40.00	40.00	40.00	40.00	40.00	40.00	40.00	480.00
					2025	FISICO	85,992.63	85,992.63	85,992.63	85,992.63	85,992.63	85,992.63	85,992.63	85,992.63	85,992.63	85,992.63	85,992.63	85,992.63	85,992.63	1,031,915.56
					2024	FISICO	6.00	6.00	6.00	6.00	6.00	6.00	6.00	6.00	6.00	6.00	6.00	6.00	6.00	72.00
					2025	FISICO	65,348.00	65,348.00	65,348.00	65,348.00	65,348.00	65,348.00	65,348.00	65,348.00	65,348.00	65,348.00	65,348.00	65,348.00	65,348.00	784,174.00
					2026	FISICO	8.00	8.00	8.00	8.00	8.00	8.00	8.00	8.00	8.00	8.00	8.00	8.00	8.00	93.00
					2025	FISICO	80,197.25	80,197.25	80,197.25	80,197.25	80,197.25	80,197.25	80,197.25	80,197.25	80,197.25	80,197.25	80,197.25	80,197.25	80,197.25	962,365.00
					2026	FISICO	98,758.81	98,758.81	98,758.81	98,758.81	98,758.81	98,758.81	98,758.81	98,758.81	98,758.81	98,758.81	98,758.81	98,758.81	98,758.81	1,185,103.72
					2024	FISICO	35.00	35.00	35.00	35.00	35.00	35.00	35.00	35.00	35.00	35.00	35.00	35.00	35.00	420.00
					2025	FISICO	64,870.00	64,870.00	64,870.00	64,870.00	64,870.00	64,870.00	64,870.00	64,870.00	64,870.00	64,870.00	64,870.00	64,870.00	64,870.00	778,435.00
					2026	FISICO	35.00	35.00	35.00	35.00	35.00	35.00	35.00	35.00	35.00	35.00	35.00	35.00	35.00	420.00
					2025	FISICO	79,719.50	79,719.50	79,719.50	79,719.50	79,719.50	79,719.50	79,719.50	79,719.50	79,719.50	79,719.50	79,719.50	79,719.50	79,719.50	956,629.00
					2026	FISICO	35.00	35.00	35.00	35.00	35.00	35.00	35.00	35.00	35.00	35.00	35.00	35.00	35.00	420.00
					2025	FISICO	98,281.38	98,281.38	98,281.38	98,281.38	98,281.38	98,281.38	98,281.38	98,281.38	98,281.38	98,281.38	98,281.38	98,281.38	98,281.38	1,179,371.56
					2024	FISICO	45.00	45.00	45.00	45.00	45.00	45.00	45.00	45.00	45.00	45.00	45.00	45.00	45.00	540.00
					2025	FISICO	199,580.83	199,580.83	199,580.83	199,580.83	199,580.83	199,580.83	199,580.83	199,580.83	199,580.83	199,580.83	199,580.83	199,580.83	199,580.83	2,494,974.96
					2026	FISICO	45.00	45.00	45.00	45.00	45.00	45.00	45.00	45.00	45.00	45.00	45.00	45.00	45.00	540.00
					2025	FISICO	232,594.92	232,594.92	232,594.92	232,594.92	232,594.92	232,594.92	232,594.92	232,594.92	232,594.92	232,594.92	232,594.92	232,594.92	2,891,144.04	
					2026	FISICO	45.00	45.00	45.00	45.00	45.00	45.00	45.00	45.00	45.00	45.00	45.00	45.00	45.00	540.00
					2025	FISICO	278,379.23	278,379.23	278,379.23	278,379.23	278,379.23	278,379.23	278,379.23	278,379.23	278,379.23	278,379.23	278,379.23	278,379.23	278,379.23	3,440,555.76
					2024	FISICO	40.00	40.00	40.00	40.00	40.00	40.00	40.00	40.00	40.00	40.00	40.00	40.00	40.00	480.00
					2025	FISICO	126,273.00	126,273.00	126,273.00	126,273.00	126,273.00	126,273.00	126,273.00	126,273.00	126,273.00	126,273.00	126,273.00	126,273.00	1,515,272.00	
					2026	FISICO	40.00	40.00	40.00	40.00	40.00	40.00	40.00	40.00	40.00	40.00	40.00	40.00	40.00	480.00
					2025	FISICO	141,330.50	141,330.50	141,330.50	141,330.50	141,330.50	141,330.50	141,330.50	141,330.50	141,330.50	141,330.50	141,330.50	141,330.50	1,695,862.00	
					2026	FISICO	40.00	40.00	40.00	40.00	40.00	40.00	40.00	40.00	40.00	40.00	40.00	40.00	40.00	480.00
					2025	FISICO	160,152.38	160,152.38	160,152.38	160,152.38	160,152.38	160,152.38	160,152.38	160,152.38	160,152.38	160,152.38	160,152.38	160,152.38	1,921,824.56	
					2024	FISICO	7.00	7.00	7.00	7.00	7.00	7.00	7.00	7.00	7.00	7.00	7.00	7.00	7.00	84.00
					2025	FISICO	127,384.00	127,384.00	127,384.00	127,384.00	127,384.00	127,384.00	127,384.00	127,384.00	127,384.00	127,384.00	127,384.00	127,384.00	1,528,608.00	
					2026	FISICO	8.00	8.00	8.00	8.00	8.00	8.00	8.00	8.00	8.00	8.00	8.00	8.00	8.00	96.00
					2025	FISICO	140,447.50	140,447.50	140,447.50	140,447.50	140,447.50	140,447.50	140,447.50	140,447.50	140,447.50	140,447.50	140,447.50	140,447.50	1,685,370.00	
					2026	FISICO	9.00	9.00	9.00	9.00	9.00	9.00	9.00	9.00	9.00	9.00	9.00	9.00	108.00	
					2025	FISICO	156,776.88	156,776.88	156,776.88	156,776.88	156,776.88	156,776.88	156,776.88	156,776.88	156,776.88	156,776.88	156,776.88	156,776.88	1,881,322.56	



Que he tenido a la vista

04



Sr. Hugo Armando VALVERDE RIVERA  
FEDATARIO



150101 - LIMA	CASO TRATADO	Muy Alta	2024	FISICO	1.00	0.00	1.00	0.00	1.00	1.00	1.00	1.00	1.00	1.00	1.00	1.00	1.00	1.00	9.00
AOI00014400052	3330003 - SINDROME DE HELLP			COSTEO.S/	71,541.00	71,541.00	71,541.00	71,541.00	71,541.00	71,541.00	71,541.00	71,541.00	71,541.00	71,541.00	71,541.00	71,541.00	71,541.00	71,541.00	858,491.00
				FISICO	1.00	1.00	1.00	1.00	1.00	1.00	1.00	1.00	1.00	1.00	1.00	1.00	1.00	1.00	12.00
				COSTEO.S/	86,412.75	86,412.75	86,412.75	86,412.75	86,412.75	86,412.75	86,412.75	86,412.75	86,412.75	86,412.75	86,412.75	86,412.75	86,412.75	86,412.75	1,036,952.00
				FISICO	1.00	1.00	1.00	1.00	1.00	1.00	1.00	1.00	1.00	1.00	1.00	1.00	1.00	1.00	12.00
				COSTEO.S/	105,002.44	105,002.44	105,002.44	105,002.44	105,002.44	105,002.44	105,002.44	105,002.44	105,002.44	105,002.44	105,002.44	105,002.44	105,002.44	105,002.44	1,260,028.28
2024				FISICO	5.00	5.00	5.00	5.00	5.00	5.00	5.00	5.00	5.00	5.00	5.00	5.00	5.00	5.00	60.00
				COSTEO.S/	94,158.68	94,158.68	94,158.68	94,158.68	94,158.68	94,158.68	94,158.68	94,158.68	94,158.68	94,158.68	94,158.68	94,158.68	94,158.68	94,158.68	1,129,904.16
2025				FISICO	5.00	5.00	5.00	5.00	5.00	5.00	5.00	5.00	5.00	5.00	5.00	5.00	5.00	5.00	60.00
				COSTEO.S/	119,648.33	119,648.33	119,648.33	119,648.33	119,648.33	119,648.33	119,648.33	119,648.33	119,648.33	119,648.33	119,648.33	119,648.33	119,648.33	119,648.33	1,435,779.96
2026				FISICO	5.00	5.00	5.00	5.00	5.00	5.00	5.00	5.00	5.00	5.00	5.00	5.00	5.00	5.00	60.00
				COSTEO.S/	153,624.08	153,624.08	153,624.08	153,624.08	153,624.08	153,624.08	153,624.08	153,624.08	153,624.08	153,624.08	153,624.08	153,624.08	153,624.08	153,624.08	1,843,488.96
2024				FISICO	1.00	0.00	1.00	0.00	1.00	1.00	1.00	1.00	1.00	1.00	1.00	1.00	1.00	1.00	9.00
				COSTEO.S/	33,509.50	33,509.50	33,509.50	33,509.50	33,509.50	33,509.50	33,509.50	33,509.50	33,509.50	33,509.50	33,509.50	33,509.50	33,509.50	33,509.50	402,115.00
2025				FISICO	1.00	1.00	1.00	1.00	1.00	1.00	1.00	1.00	1.00	1.00	1.00	1.00	1.00	1.00	9.00
				COSTEO.S/	38,409.00	38,409.00	38,409.00	38,409.00	38,409.00	38,409.00	38,409.00	38,409.00	38,409.00	38,409.00	38,409.00	38,409.00	38,409.00	38,409.00	460,909.00
2026				FISICO	1.00	0.00	1.00	0.00	1.00	1.00	1.00	1.00	1.00	1.00	1.00	1.00	1.00	1.00	9.00
				COSTEO.S/	44,533.50	44,533.50	44,533.50	44,533.50	44,533.50	44,533.50	44,533.50	44,533.50	44,533.50	44,533.50	44,533.50	44,533.50	44,533.50	44,533.50	534,403.00
2024				FISICO	30.00	30.00	30.00	30.00	30.00	30.00	30.00	30.00	30.00	30.00	30.00	30.00	30.00	30.00	360.00
				COSTEO.S/	51,977.17	51,977.17	51,977.17	51,977.17	51,977.17	51,977.17	51,977.17	51,977.17	51,977.17	51,977.17	51,977.17	51,977.17	51,977.17	51,977.17	623,729.04
2025				FISICO	30.00	30.00	30.00	30.00	30.00	30.00	30.00	30.00	30.00	30.00	30.00	30.00	30.00	30.00	360.00
				COSTEO.S/	65,311.08	65,311.08	65,311.08	65,311.08	65,311.08	65,311.08	65,311.08	65,311.08	65,311.08	65,311.08	65,311.08	65,311.08	65,311.08	65,311.08	783,735.96
2026				FISICO	30.00	30.00	30.00	30.00	30.00	30.00	30.00	30.00	30.00	30.00	30.00	30.00	30.00	30.00	360.00
				COSTEO.S/	82,812.02	82,812.02	82,812.02	82,812.02	82,812.02	82,812.02	82,812.02	82,812.02	82,812.02	82,812.02	82,812.02	82,812.02	82,812.02	82,812.02	993,747.24
2024				FISICO	5.00	5.00	5.00	5.00	5.00	5.00	5.00	5.00	5.00	5.00	5.00	5.00	5.00	5.00	60.00
				COSTEO.S/	30,739.00	30,739.00	30,739.00	30,739.00	30,739.00	30,739.00	30,739.00	30,739.00	30,739.00	30,739.00	30,739.00	30,739.00	30,739.00	30,739.00	368,865.00
2025				FISICO	6.00	6.00	6.00	6.00	6.00	6.00	6.00	6.00	6.00	6.00	6.00	6.00	6.00	6.00	72.00
				COSTEO.S/	37,610.75	37,610.75	37,610.75	37,610.75	37,610.75	37,610.75	37,610.75	37,610.75	37,610.75	37,610.75	37,610.75	37,610.75	37,610.75	37,610.75	451,326.00
2026				FISICO	7.00	7.00	7.00	7.00	7.00	7.00	7.00	7.00	7.00	7.00	7.00	7.00	7.00	7.00	84.00
				COSTEO.S/	46,200.44	46,200.44	46,200.44	46,200.44	46,200.44	46,200.44	46,200.44	46,200.44	46,200.44	46,200.44	46,200.44	46,200.44	46,200.44	46,200.44	554,402.28
2024				FISICO	20.00	20.00	20.00	20.00	20.00	20.00	20.00	20.00	20.00	20.00	20.00	20.00	20.00	20.00	240.00
				COSTEO.S/	63,500.00	63,500.00	63,500.00	63,500.00	63,500.00	63,500.00	63,500.00	63,500.00	63,500.00	63,500.00	63,500.00	63,500.00	63,500.00	63,500.00	762,005.00
2025				FISICO	25.00	25.00	25.00	25.00	25.00	25.00	25.00	25.00	25.00	25.00	25.00	25.00	25.00	25.00	300.00
				COSTEO.S/	78,393.50	78,393.50	78,393.50	78,393.50	78,393.50	78,393.50	78,393.50	78,393.50	78,393.50	78,393.50	78,393.50	78,393.50	78,393.50	78,393.50	940,277.00
2026				FISICO	26.00	26.00	26.00	26.00	26.00	26.00	26.00	26.00	26.00	26.00	26.00	26.00	26.00	26.00	312.00
				COSTEO.S/	97,010.38	97,010.38	97,010.38	97,010.38	97,010.38	97,010.38	97,010.38	97,010.38	97,010.38	97,010.38	97,010.38	97,010.38	97,010.38	97,010.38	1,164,129.56
2024				FISICO	3.00	3.00	3.00	3.00	3.00	3.00	3.00	3.00	3.00	3.00	3.00	3.00	3.00	3.00	36.00
				COSTEO.S/	13,796.00	13,796.00	13,796.00	13,796.00	13,796.00	13,796.00	13,796.00	13,796.00	13,796.00	13,796.00	13,796.00	13,796.00	13,796.00	13,796.00	165,546.00
2025				FISICO	4.00	4.00	4.00	4.00	4.00	4.00	4.00	4.00	4.00	4.00	4.00	4.00	4.00	4.00	48.00
				COSTEO.S/	16,518.00	16,518.00	16,518.00	16,518.00	16,518.00	16,518.00	16,518.00	16,518.00	16,518.00	16,518.00	16,518.00	16,518.00	16,518.00	16,518.00	198,210.00
2026				FISICO	5.00	5.00	5.00	5.00	5.00	5.00	5.00	5.00	5.00	5.00	5.00	5.00	5.00	5.00	60.00
				COSTEO.S/	19,920.50	19,920.50	19,920.50	19,920.50	19,920.50	19,920.50	19,920.50	19,920.50	19,920.50	19,920.50	19,920.50	19,920.50	19,920.50	19,920.50	239,040.00

Que he enviado a la vista



7/2



Si Hugo Armando VALVERDE DE RIVERA  
FEDATARIO

AOI00014400272	3329108	- ANTICONCEPTIVO HORMONAL ORAL	150101 - PAREJA PROTEGIDA Muy Alta	LIMA	2024	4.00	4.00	4.00	4.00	4.00	4.00	4.00	4.00	4.00	4.00	4.00	4.00	48.00	579,822.04	
					2025	48,318.42	48,318.42	48,318.42	48,318.42	48,318.42	48,318.42	48,318.42	48,318.42	48,318.42	48,318.42	48,318.42	48,318.42	48,318.42	5,000.00	945,015.28
					2026	78,751.19	78,751.19	78,751.19	78,751.19	78,751.19	78,751.19	78,751.19	78,751.19	78,751.19	78,751.19	78,751.19	78,751.19	78,751.19	6.00	1,167,756.76
						97,312.98	97,312.98	97,312.98	97,312.98	97,312.98	97,312.98	97,312.98	97,312.98	97,312.98	97,312.98	97,312.98	97,312.98	97,312.98	1,113,731.28	
AOI00014400273	3329109	- ANTICONCEPCION ORAL DE EMERGENCIA	150101 - PAREJA PROTEGIDA Muy Alta	LIMA	2024	1.00	1.00	1.00	1.00	1.00	1.00	1.00	1.00	1.00	1.00	1.00	1.00	1.00	12.00	712,788.00
					2025	59,399.00	59,399.00	59,399.00	59,399.00	59,399.00	59,399.00	59,399.00	59,399.00	59,399.00	59,399.00	59,399.00	59,399.00	59,399.00	2.00	24.00
					2026	74,248.75	74,248.75	74,248.75	74,248.75	74,248.75	74,248.75	74,248.75	74,248.75	74,248.75	74,248.75	74,248.75	74,248.75	74,248.75	6.00	890,985.00
						92,810.94	92,810.94	92,810.94	92,810.94	92,810.94	92,810.94	92,810.94	92,810.94	92,810.94	92,810.94	92,810.94	92,810.94	92,810.94	24.00	1,113,731.28
AOI00014400274	3329110	- METODOS DE ABSTINENCIA PERIODICA	150101 - PAREJA PROTEGIDA Muy Alta	LIMA	2024	0.00	0.00	0.00	0.00	0.00	0.00	0.00	0.00	0.00	0.00	0.00	0.00	0.00	1.00	116,328.00
					2025	9,694.00	9,694.00	9,694.00	9,694.00	9,694.00	9,694.00	9,694.00	9,694.00	9,694.00	9,694.00	9,694.00	9,694.00	9,694.00	0.00	1.00
					2026	12,118.00	12,118.00	12,118.00	12,118.00	12,118.00	12,118.00	12,118.00	12,118.00	12,118.00	12,118.00	12,118.00	12,118.00	12,118.00	0.00	145,416.00
						15,147.50	15,147.50	15,147.50	15,147.50	15,147.50	15,147.50	15,147.50	15,147.50	15,147.50	15,147.50	15,147.50	15,147.50	15,147.50	1.00	181,770.00
AOI00014400275	3329111	- METODO DE LACTANCIA MATERNA EXCLUSIVA(MELA)	150101 - PAREJA PROTEGIDA Muy Alta	LIMA	2024	20.00	20.00	20.00	20.00	20.00	20.00	20.00	20.00	20.00	20.00	20.00	20.00	20.00	2.00	240.00
					2025	29,488.00	29,488.00	29,488.00	29,488.00	29,488.00	29,488.00	29,488.00	29,488.00	29,488.00	29,488.00	29,488.00	29,488.00	29,488.00	2.00	353,852.00
					2026	22.00	22.00	22.00	22.00	22.00	22.00	22.00	22.00	22.00	22.00	22.00	22.00	22.00	0.00	264.00
						36,087.75	36,087.75	36,087.75	36,087.75	36,087.75	36,087.75	36,087.75	36,087.75	36,087.75	36,087.75	36,087.75	36,087.75	36,087.75	0.00	433,049.00
						44,337.44	44,337.44	44,337.44	44,337.44	44,337.44	44,337.44	44,337.44	44,337.44	44,337.44	44,337.44	44,337.44	44,337.44	44,337.44	25.00	532,045.28
AOI00014400276	3329112	- COMPLICACIONES POR USO DE DIU	150101 - PAREJA PROTEGIDA Muy Alta	LIMA	2024	1.00	1.00	1.00	1.00	1.00	1.00	1.00	1.00	1.00	1.00	1.00	1.00	1.00	5.00	323,093.00
					2025	26,924.00	26,924.00	26,924.00	26,924.00	26,924.00	26,924.00	26,924.00	26,924.00	26,924.00	26,924.00	26,924.00	26,924.00	26,924.00	1.00	5.00
					2026	33,523.75	33,523.75	33,523.75	33,523.75	33,523.75	33,523.75	33,523.75	33,523.75	33,523.75	33,523.75	33,523.75	33,523.75	33,523.75	0.00	402,290.00
						41,773.44	41,773.44	41,773.44	41,773.44	41,773.44	41,773.44	41,773.44	41,773.44	41,773.44	41,773.44	41,773.44	41,773.44	41,773.44	0.00	501,286.28
AOI00014400277	3329113	- ANTICONCEPTIVO HORMONAL MENSUAL INYECTABLE	150101 - PAREJA PROTEGIDA Muy Alta	LIMA	2024	4.00	4.00	4.00	4.00	4.00	4.00	4.00	4.00	4.00	4.00	4.00	4.00	4.00	4.00	48.00
					2025	32,474.00	32,474.00	32,474.00	32,474.00	32,474.00	32,474.00	32,474.00	32,474.00	32,474.00	32,474.00	32,474.00	32,474.00	32,474.00	5.00	389,689.00
					2026	39,073.75	39,073.75	39,073.75	39,073.75	39,073.75	39,073.75	39,073.75	39,073.75	39,073.75	39,073.75	39,073.75	39,073.75	39,073.75	6.00	468,886.00
						47,323.44	47,323.44	47,323.44	47,323.44	47,323.44	47,323.44	47,323.44	47,323.44	47,323.44	47,323.44	47,323.44	47,323.44	47,323.44	72.00	567,882.28
AOI00014400278	3329114	- CONDON FEMENINO	150101 - PAREJA PROTEGIDA Muy Alta	LIMA	2024	0.00	0.00	0.00	0.00	0.00	0.00	0.00	0.00	0.00	0.00	0.00	0.00	0.00	1.00	112,764.00
					2025	9,397.00	9,397.00	9,397.00	9,397.00	9,397.00	9,397.00	9,397.00	9,397.00	9,397.00	9,397.00	9,397.00	9,397.00	9,397.00	0.00	1.00
					2026	11,747.00	11,747.00	11,747.00	11,747.00	11,747.00	11,747.00	11,747.00	11,747.00	11,747.00	11,747.00	11,747.00	11,747.00	11,747.00	0.00	140,964.00
						14,683.75	14,683.75	14,683.75	14,683.75	14,683.75	14,683.75	14,683.75	14,683.75	14,683.75	14,683.75	14,683.75	14,683.75	14,683.75	0.00	176,205.00



Que lo tengo a la vista

30 MAY 2024

73

Sr. Hugo Amador VALVERDE RIVERA  
FEDATARIO





2024	2025	2026	FISICO	78.00	78.00	78.00	78.00	78.00	78.00	78.00	78.00	78.00	78.00	78.00	78.00	78.00	938.00
0215084 - ATENCION DE LA PACIENTE CON			COSTEO.S/	78,300.83	78,300.83	78,300.83	663,300.83	78,300.83	78,300.83	78,300.83	78,300.83	78,300.83	78,300.83	78,300.83	78,300.83	78,300.83	1,524,604.96
AOI00014400326 LESIONES PREMALIGNAS DE CUELLO UTERINO CON	Muy Alta		FISICO	78.00	78.00	78.00	78.00	78.00	78.00	78.00	78.00	78.00	78.00	78.00	78.00	78.00	938.00
AOI00014400326 LESIONES PREMALIGNAS DE CUELLO UTERINO CON			COSTEO.S/	101,559.92	101,559.92	101,559.92	686,559.92	101,559.92	101,559.92	101,559.92	101,559.92	101,559.92	101,559.92	101,559.92	101,559.92	101,559.92	1,803,714.04
AOI00014400326 LESIONES PREMALIGNAS DE CUELLO UTERINO CON			FISICO	78.00	78.00	78.00	78.00	78.00	78.00	78.00	78.00	78.00	78.00	78.00	78.00	78.00	938.00
AOI00014400326 LESIONES PREMALIGNAS DE CUELLO UTERINO CON			COSTEO.S/	132,774.23	132,774.23	132,774.23	717,774.23	132,774.23	132,774.23	132,774.23	132,774.23	132,774.23	132,774.23	132,774.23	132,774.23	132,774.23	2,178,285.76
2024	2025	2026	FISICO	20.00	20.00	20.00	20.00	20.00	20.00	20.00	20.00	20.00	20.00	20.00	20.00	20.00	240.00
150101 - GESTANTE			COSTEO.S/	104,652.17	104,652.17	104,652.17	104,652.17	104,652.17	104,652.17	104,652.17	104,652.17	104,652.17	104,652.17	104,652.17	104,652.17	104,652.17	1,255,626.04
AOI00014400447 3317201 - ATENCION A LA GESTANTE	Muy Alta		FISICO	20.00	20.00	20.00	20.00	20.00	20.00	20.00	20.00	20.00	20.00	20.00	20.00	20.00	240.00
AOI00014400447 3317201 - ATENCION A LA GESTANTE			COSTEO.S/	138,322.83	138,322.83	138,322.83	138,322.83	138,322.83	138,322.83	138,322.83	138,322.83	138,322.83	138,322.83	138,322.83	138,322.83	138,322.83	1,659,873.96
AOI00014400447 3317201 - ATENCION A LA GESTANTE			FISICO	20.00	20.00	20.00	20.00	20.00	20.00	20.00	20.00	20.00	20.00	20.00	20.00	20.00	240.00
AOI00014400447 3317201 - ATENCION A LA GESTANTE			COSTEO.S/	185,079.96	185,079.96	185,079.96	185,079.96	185,079.96	185,079.96	185,079.96	185,079.96	185,079.96	185,079.96	185,079.96	185,079.96	185,079.96	2,220,959.52
2024	2025	2026	FISICO	250.00	250.00	250.00	250.00	250.00	250.00	250.00	250.00	250.00	250.00	250.00	250.00	250.00	3,000.00
150101 - GESTANTE			COSTEO.S/	100,191.50	100,191.50	100,191.50	100,191.50	100,191.50	100,191.50	100,191.50	100,191.50	100,191.50	100,191.50	100,191.50	100,191.50	100,191.50	1,202,298.00
AOI00014400449 3317204 - EXAMENES DE LABORATORIO COMPLETO	Muy Alta		FISICO	280.00	280.00	280.00	280.00	280.00	280.00	280.00	280.00	280.00	280.00	280.00	280.00	280.00	3,360.00
AOI00014400449 3317204 - EXAMENES DE LABORATORIO COMPLETO			COSTEO.S/	132,539.50	132,539.50	132,539.50	132,539.50	132,539.50	132,539.50	132,539.50	132,539.50	132,539.50	132,539.50	132,539.50	132,539.50	132,539.50	1,590,474.00
AOI00014400449 3317204 - EXAMENES DE LABORATORIO COMPLETO			FISICO	270.00	270.00	270.00	270.00	270.00	270.00	270.00	270.00	270.00	270.00	270.00	270.00	270.00	3,240.00
AOI00014400449 3317204 - EXAMENES DE LABORATORIO COMPLETO			COSTEO.S/	175,407.88	175,407.88	175,407.88	175,407.88	175,407.88	175,407.88	175,407.88	175,407.88	175,407.88	175,407.88	175,407.88	175,407.88	175,407.88	2,104,894.56
2024	2025	2026	FISICO	700.00	700.00	700.00	700.00	700.00	700.00	700.00	700.00	700.00	700.00	700.00	700.00	700.00	8,400.00
150101 - GESTANTE			COSTEO.S/	81,960.00	81,960.00	81,960.00	81,960.00	81,960.00	81,960.00	81,960.00	81,960.00	81,960.00	81,960.00	81,960.00	81,960.00	81,960.00	983,520.00
AOI00014400450 3317205 - ECOGRAFIA OBSTETRICA	Muy Alta		FISICO	700.00	700.00	700.00	700.00	700.00	700.00	700.00	700.00	700.00	700.00	700.00	700.00	700.00	8,400.00
AOI00014400450 3317205 - ECOGRAFIA OBSTETRICA			COSTEO.S/	99,071.00	99,071.00	99,071.00	99,071.00	99,071.00	99,071.00	99,071.00	99,071.00	99,071.00	99,071.00	99,071.00	99,071.00	99,071.00	1,188,852.00
AOI00014400450 3317205 - ECOGRAFIA OBSTETRICA			FISICO	700.00	700.00	700.00	700.00	700.00	700.00	700.00	700.00	700.00	700.00	700.00	700.00	700.00	8,400.00
AOI00014400450 3317205 - ECOGRAFIA OBSTETRICA			COSTEO.S/	120,459.75	120,459.75	120,459.75	120,459.75	120,459.75	120,459.75	120,459.75	120,459.75	120,459.75	120,459.75	120,459.75	120,459.75	120,459.75	1,445,517.00
2024	2025	2026	FISICO	400.00	400.00	400.00	400.00	400.00	400.00	400.00	400.00	400.00	400.00	400.00	400.00	400.00	4,800.00
150101 - GESTANTE			COSTEO.S/	65,393.00	65,393.00	65,393.00	65,393.00	65,393.00	65,393.00	65,393.00	65,393.00	65,393.00	65,393.00	65,393.00	65,393.00	65,393.00	784,517.00
AOI00014400452 3317209 - EVALUACION DEL BIENESTAR FETAL	Muy Alta		FISICO	400.00	400.00	400.00	400.00	400.00	400.00	400.00	400.00	400.00	400.00	400.00	400.00	400.00	4,800.00
AOI00014400452 3317209 - EVALUACION DEL BIENESTAR FETAL			COSTEO.S/	80,281.75	80,281.75	80,281.75	80,281.75	80,281.75	80,281.75	80,281.75	80,281.75	80,281.75	80,281.75	80,281.75	80,281.75	80,281.75	963,182.00
AOI00014400452 3317209 - EVALUACION DEL BIENESTAR FETAL			FISICO	400.00	400.00	400.00	400.00	400.00	400.00	400.00	400.00	400.00	400.00	400.00	400.00	400.00	4,800.00
AOI00014400452 3317209 - EVALUACION DEL BIENESTAR FETAL			COSTEO.S/	98,892.69	98,892.69	98,892.69	98,892.69	98,892.69	98,892.69	98,892.69	98,892.69	98,892.69	98,892.69	98,892.69	98,892.69	98,892.69	1,186,513.28
2024	2025	2026	FISICO	35.00	35.00	35.00	35.00	35.00	35.00	35.00	35.00	35.00	35.00	35.00	35.00	35.00	420.00
150101 - CASO TRATADO			COSTEO.S/	45,154.00	45,154.00	45,154.00	45,154.00	45,154.00	45,154.00	45,154.00	45,154.00	45,154.00	45,154.00	45,154.00	45,154.00	45,154.00	541,834.00
AOI00014400576 3329418 - GESTANTE CON ANEMIA	Muy Alta		FISICO	35.00	35.00	35.00	35.00	35.00	35.00	35.00	35.00	35.00	35.00	35.00	35.00	35.00	420.00
AOI00014400576 3329418 - GESTANTE CON ANEMIA			COSTEO.S/	55,002.50	55,002.50	55,002.50	55,002.50	55,002.50	55,002.50	55,002.50	55,002.50	55,002.50	55,002.50	55,002.50	55,002.50	55,002.50	660,016.00
AOI00014400576 3329418 - GESTANTE CON ANEMIA			FISICO	35.00	35.00	35.00	35.00	35.00	35.00	35.00	35.00	35.00	35.00	35.00	35.00	35.00	420.00
AOI00014400576 3329418 - GESTANTE CON ANEMIA			COSTEO.S/	67,313.13	67,313.13	67,313.13	67,313.13	67,313.13	67,313.13	67,313.13	67,313.13	67,313.13	67,313.13	67,313.13	67,313.13	67,313.13	807,743.56
2024	2025	2026	FISICO	10.00	10.00	10.00	10.00	10.00	10.00	10.00	10.00	10.00	10.00	10.00	10.00	10.00	120.00
150101 - ADOLESCENTE			COSTEO.S/	43,904.00	43,904.00	43,904.00	43,904.00	43,904.00	43,904.00	43,904.00	43,904.00	43,904.00	43,904.00	43,904.00	43,904.00	43,904.00	526,847.00
AOI00014400613 5000502 - ATENCION INTEGRAL PARA LA	Muy Alta		FISICO	10.00	10.00	10.00	10.00	10.00	10.00	10.00	10.00	10.00	10.00	10.00	10.00	10.00	120.00
AOI00014400613 5000502 - ATENCION INTEGRAL PARA LA			COSTEO.S/	50,503.75	50,503.75	50,503.75	50,503.75	50,503.75	50,503.75	50,503.75	50,503.75	50,503.75	50,503.75	50,503.75	50,503.75	50,503.75	606,044.00
AOI00014400613 5000502 - ATENCION INTEGRAL PARA LA			FISICO	10.00	10.00	10.00	10.00	10.00	10.00	10.00	10.00	10.00	10.00	10.00	10.00	10.00	120.00
AOI00014400613 5000502 - ATENCION INTEGRAL PARA LA			COSTEO.S/	58,753.44	58,753.44	58,753.44	58,753.44	58,753.44	58,753.44	58,753.44	58,753.44	58,753.44	58,753.44	58,753.44	58,753.44	58,753.44	705,040.28

“COCA FAL DEL REGIONAL”  
Que he tenido a la vista

60 MAR 2024  
Sr. Hugo Armando VALVERDE RIVERA  
FEDATARIO



75



CODIGO	ACTIVIDAD OPERATIVA	UBIGEO	U.M.	PRIORIDAD	PERIODO MULTIANUAL	PROGRAMACION MENSUAL												TOTAL ANUAL													
						01	02	03	04	05	06	07	08	09	10	11	12														
AOI00014400646	3317210 - GESTANTE CON SUPLEMENTO DE HIERRO Y ACIDO FOLICO	LIMA	GESTANTE CONTROLADA	Muy Alta	2024	FISICO	120.00	120.00	120.00	120.00	120.00	120.00	120.00	120.00	120.00	120.00	120.00	120.00	120.00	120.00	120.00	120.00	120.00	120.00	1,440.00						
						COSTEO.S/	39,151.00	39,151.00	39,151.00	39,151.00	39,151.00	39,151.00	39,151.00	39,151.00	39,151.00	39,151.00	39,151.00	39,151.00	39,151.00	39,151.00	39,151.00	39,151.00	39,151.00	39,151.00	39,151.00	39,151.00	39,151.00	39,151.00	469,812.00		
					2025	FISICO	120.00	120.00	120.00	120.00	120.00	120.00	120.00	120.00	120.00	120.00	120.00	120.00	120.00	120.00	120.00	120.00	120.00	120.00	120.00	120.00	120.00	120.00	120.00	120.00	1,440.00
						COSTEO.S/	46,567.50	46,567.50	46,567.50	46,567.50	46,567.50	46,567.50	46,567.50	46,567.50	46,567.50	46,567.50	46,567.50	46,567.50	46,567.50	46,567.50	46,567.50	46,567.50	46,567.50	46,567.50	46,567.50	46,567.50	46,567.50	46,567.50	46,567.50	46,567.50	598,810.00
AOI00014400646	3317210 - GESTANTE CON SUPLEMENTO DE HIERRO Y ACIDO FOLICO	LIMA	GESTANTE CONTROLADA	Muy Alta	2026	FISICO	120.00	120.00	120.00	120.00	120.00	120.00	120.00	120.00	120.00	120.00	120.00	120.00	120.00	120.00	120.00	120.00	120.00	120.00	120.00	120.00	1,440.00				
						COSTEO.S/	55,838.13	55,838.13	55,838.13	55,838.13	55,838.13	55,838.13	55,838.13	55,838.13	55,838.13	55,838.13	55,838.13	55,838.13	55,838.13	55,838.13	55,838.13	55,838.13	55,838.13	55,838.13	55,838.13	55,838.13	55,838.13	55,838.13	55,838.13	670,057.56	
					2024	FISICO	0.00	0.00	0.00	0.00	0.00	0.00	0.00	0.00	0.00	0.00	0.00	0.00	0.00	0.00	0.00	0.00	0.00	0.00	0.00	0.00	0.00	0.00	0.00	0.00	3.00
						COSTEO.S/	11,455.00	11,455.00	11,455.00	11,455.00	11,455.00	11,455.00	11,455.00	11,455.00	11,455.00	11,455.00	11,455.00	11,455.00	11,455.00	11,455.00	11,455.00	11,455.00	11,455.00	11,455.00	11,455.00	11,455.00	11,455.00	11,455.00	11,455.00	11,455.00	137,460.00
AOI00014400769	3329104 - COMPLICACION DE AQV FEMENINO	LIMA	PAREJA PROTEGIDA	Muy Alta	2025	FISICO	0.00	0.00	0.00	0.00	0.00	0.00	0.00	0.00	0.00	0.00	0.00	0.00	0.00	0.00	0.00	0.00	0.00	0.00	0.00	0.00	0.00	3.00			
						COSTEO.S/	14,318.00	14,318.00	14,318.00	14,318.00	14,318.00	14,318.00	14,318.00	14,318.00	14,318.00	14,318.00	14,318.00	14,318.00	14,318.00	14,318.00	14,318.00	14,318.00	14,318.00	14,318.00	14,318.00	14,318.00	14,318.00	14,318.00	14,318.00	171,816.00	
					2026	FISICO	0.00	0.00	0.00	0.00	0.00	0.00	0.00	0.00	0.00	0.00	0.00	0.00	0.00	0.00	0.00	0.00	0.00	0.00	0.00	0.00	0.00	0.00	0.00	0.00	3.00
						COSTEO.S/	17,897.50	17,897.50	17,897.50	17,897.50	17,897.50	17,897.50	17,897.50	17,897.50	17,897.50	17,897.50	17,897.50	17,897.50	17,897.50	17,897.50	17,897.50	17,897.50	17,897.50	17,897.50	17,897.50	17,897.50	17,897.50	17,897.50	17,897.50	17,897.50	214,770.00

OEL.02 - GARANTIZAR EL ACCESO A CUIDADOS Y SERVICIOS DE SALUD DE CALIDAD ORGANIZADOS EN REDES INTEGRADAS DE SALUD; CENTRADAS EN LA PERSONA; FAMILIA Y COMUNIDAD; CON ÉNFASIS EN LA PROMOCIÓN DE LA SALUD Y LA PRE  
 AEL.02.03 - REDES INTEGRADAS DE SALUD; IMPLEMENTADAS PROGRESIVAMENTE A NIVEL NACIONAL.

CENTRO DE COSTO: 18 - DEPARTAMENTO DE ANESTESIOLOGÍA Y CENTRO QUIRÚRGICO  
 OEL.02 - GARANTIZAR EL ACCESO A CUIDADOS Y SERVICIOS DE SALUD DE CALIDAD ORGANIZADOS EN REDES INTEGRADAS DE SALUD; CENTRADAS EN LA PERSONA; FAMILIA Y COMUNIDAD; CON ÉNFASIS EN LA PROMOCIÓN DE LA SALUD Y LA PRE  
 AEL.02.03 - REDES INTEGRADAS DE SALUD; IMPLEMENTADAS PROGRESIVAMENTE A NIVEL NACIONAL.



76



HOSPITAL NACIONAL DE SALUD  
 HOSPITAL NACIONAL DE MAYNO  
 QUE HE PARTIDO A LA VISTA

Sr. Hugo Armando VALVERDE RIVERA  
 FEDATARIO







CENTRO DE COSTO: 21 - DEPARTAMENTO DE PATOLOGÍA CLÍNICA Y ANATOMÍA PATOLÓGICA

OEI.02 - GARANTIZAR EL ACCESO A CUIDADOS Y SERVICIOS DE SALUD DE CALIDAD ORGANIZADOS EN REDES INTEGRADAS DE SALUD; CENTRADAS EN LA PERSONA; FAMILIA Y COMUNIDAD; CON ÉNFASIS EN LA PROMOCIÓN DE LA SALUD Y LA PREVENCIÓN DE ENFERMEDADES; OPORTUNA Y DE CALIDAD DE SANGRE; HEMOCOMPONENTES Y HEMODERIVADOS; ASÍ COMO DE ÓRGANOS; TEJIDOS Y CÉLULAS PARA TRASPLANTES; MEDIANTE SISTEMAS EFICIENTES.

AEI.02.03 - REDES INTEGRADAS DE SALUD; IMPLEMENTADAS PROGRESIVAMENTE A NIVEL NACIONAL.

CODIGO	ACTIVIDAD OPERATIVA	UBIGEO	U.M.	PRIORIDAD	PERIODO MULTIANUAL	META	PROGRAMACION MENSUAL												TOTAL ANUAL							
							01	02	03	04	05	06	07	08	09	10	11	12								
AOI0001440022	EXAMENES DE LABORATORIO	LIMA	Muy Alta	2025	FISICO	176,000.00	176,000.00	176,000.00	180,000.00	180,000.00	180,000.00	180,000.00	180,000.00	180,000.00	180,000.00	180,000.00	180,000.00	180,000.00	180,000.00	180,000.00	180,000.00	180,000.00	2,148,000.00			
					COSTEO.S/	500,402.17	500,402.17	500,402.17	500,402.17	500,402.17	500,402.17	500,402.17	500,402.17	500,402.17	500,402.17	500,402.17	500,402.17	500,402.17	500,402.17	500,402.17	500,402.17	500,402.17	500,402.17	500,402.17	6,004,832.04	
					COSTEO.S/	665,544.84	665,544.84	665,544.84	665,544.84	665,544.84	665,544.84	665,544.84	665,544.84	665,544.84	665,544.84	665,544.84	665,544.84	665,544.84	665,544.84	665,544.84	665,544.84	665,544.84	665,544.84	665,544.84	665,544.84	665,544.84
AOI00014400545	EXAMENES DE ANATOMIA PATOLOGICA	LIMA	Muy Alta	2025	FISICO	176,000.00	176,000.00	176,000.00	180,000.00	180,000.00	180,000.00	180,000.00	180,000.00	180,000.00	180,000.00	180,000.00	180,000.00	180,000.00	180,000.00	180,000.00	180,000.00	180,000.00	2,148,000.00			
					COSTEO.S/	500,402.17	500,402.17	500,402.17	500,402.17	500,402.17	500,402.17	500,402.17	500,402.17	500,402.17	500,402.17	500,402.17	500,402.17	500,402.17	500,402.17	500,402.17	500,402.17	500,402.17	500,402.17	500,402.17	500,402.17	6,004,832.04
					COSTEO.S/	665,544.84	665,544.84	665,544.84	665,544.84	665,544.84	665,544.84	665,544.84	665,544.84	665,544.84	665,544.84	665,544.84	665,544.84	665,544.84	665,544.84	665,544.84	665,544.84	665,544.84	665,544.84	665,544.84	665,544.84	665,544.84
AOI00014400545	EXAMENES DE ANATOMIA PATOLOGICA	LIMA	Muy Alta	2026	FISICO	176,000.00	176,000.00	176,000.00	180,000.00	180,000.00	180,000.00	180,000.00	180,000.00	180,000.00	180,000.00	180,000.00	180,000.00	180,000.00	180,000.00	180,000.00	180,000.00	180,000.00	2,148,000.00			
					COSTEO.S/	500,402.17	500,402.17	500,402.17	500,402.17	500,402.17	500,402.17	500,402.17	500,402.17	500,402.17	500,402.17	500,402.17	500,402.17	500,402.17	500,402.17	500,402.17	500,402.17	500,402.17	500,402.17	500,402.17	500,402.17	6,004,832.04
					COSTEO.S/	665,544.84	665,544.84	665,544.84	665,544.84	665,544.84	665,544.84	665,544.84	665,544.84	665,544.84	665,544.84	665,544.84	665,544.84	665,544.84	665,544.84	665,544.84	665,544.84	665,544.84	665,544.84	665,544.84	665,544.84	665,544.84

CENTRO DE COSTO: 22 - DEPARTAMENTO DE BANCO DE SANGRE Y HEMOTERAPIA

OEI.02 - GARANTIZAR EL ACCESO A CUIDADOS Y SERVICIOS DE SALUD DE CALIDAD ORGANIZADOS EN REDES INTEGRADAS DE SALUD; CENTRADAS EN LA PERSONA; FAMILIA Y COMUNIDAD; CON ÉNFASIS EN LA PROMOCIÓN DE LA SALUD Y LA PREVENCIÓN DE ENFERMEDADES; OPORTUNA Y DE CALIDAD DE SANGRE; HEMOCOMPONENTES Y HEMODERIVADOS; ASÍ COMO DE ÓRGANOS; TEJIDOS Y CÉLULAS PARA TRASPLANTES; MEDIANTE SISTEMAS EFICIENTES.

AEI.02.08 - PROVISIÓN SEGURA; OPORTUNA Y DE CALIDAD DE SANGRE; HEMOCOMPONENTES Y HEMODERIVADOS; ASÍ COMO DE ÓRGANOS; TEJIDOS Y CÉLULAS PARA TRASPLANTES; MEDIANTE SISTEMAS EFICIENTES.

CODIGO	ACTIVIDAD OPERATIVA	UBIGEO	U.M.	PRIORIDAD	PERIODO MULTIANUAL	META	PROGRAMACION MENSUAL												TOTAL ANUAL							
							01	02	03	04	05	06	07	08	09	10	11	12								
AOI0001440017	EXAMENES DE BANCO DE SANGRE	LIMA	Muy Alta	2025	FISICO	13,500.00	13,500.00	13,500.00	13,500.00	13,500.00	13,500.00	13,500.00	13,500.00	13,500.00	13,500.00	13,500.00	13,500.00	13,500.00	13,500.00	13,500.00	13,500.00	13,500.00	162,000.00			
					COSTEO.S/	372,565.00	372,565.00	372,565.00	372,565.00	372,565.00	372,565.00	372,565.00	372,565.00	372,565.00	372,565.00	372,565.00	372,565.00	372,565.00	372,565.00	372,565.00	372,565.00	372,565.00	372,565.00	372,565.00	372,565.00	4,478,280.00
					COSTEO.S/	454,610.79	454,610.79	454,610.79	454,610.79	454,610.79	454,610.79	454,610.79	454,610.79	454,610.79	454,610.79	454,610.79	454,610.79	454,610.79	454,610.79	454,610.79	454,610.79	454,610.79	454,610.79	454,610.79	454,610.79	454,610.79
AOI00014400517	PROCEDIMIENTOS PLAQUETAFERESIS, SANGRIA TERAPEUTICA, PLASMAFERESIS	LIMA	Muy Alta	2026	FISICO	40.00	40.00	40.00	40.00	40.00	40.00	40.00	40.00	40.00	40.00	40.00	40.00	40.00	40.00	40.00	40.00	40.00	480.00			
					COSTEO.S/	223,647.00	223,647.00	223,647.00	223,647.00	223,647.00	223,647.00	223,647.00	223,647.00	223,647.00	223,647.00	223,647.00	223,647.00	223,647.00	223,647.00	223,647.00	223,647.00	223,647.00	223,647.00	223,647.00	2,683,769.00	
					COSTEO.S/	294,911.00	294,911.00	294,911.00	294,911.00	294,911.00	294,911.00	294,911.00	294,911.00	294,911.00	294,911.00	294,911.00	294,911.00	294,911.00	294,911.00	294,911.00	294,911.00	294,911.00	294,911.00	294,911.00	294,911.00	3,538,937.00

CENTRO DE COSTO: 23 - DEPARTAMENTO DE DIAGNÓSTICO POR IMÁGENES

OEI.01 - PREVENIR; VIGILAR; CONTROLAR Y REDUCIR EL IMPACTO DE LAS ENFERMEDADES; DAÑOS Y CONDICIONES QUE AFECTAN LA SALUD DE LA POBLACIÓN; CON ÉNFASIS EN LAS PRIORIDADES NACIONALES.

AEI.01.06 - PREVENCIÓN; DETECCIÓN PRECOZ Y ATENCIÓN INTEGRAL; POR CURSO DE VIDA; DE ENFERMEDADES NO TRANSMISIBLES CON ÉNFASIS EN LAS PRIORIDADES SANITARIAS NACIONALES.

CODIGO	ACTIVIDAD OPERATIVA	UBIGEO	U.M.	PRIORIDAD	PERIODO MULTIANUAL	META	PROGRAMACION MENSUAL												TOTAL ANUAL						
							01	02	03	04	05	06	07	08	09	10	11	12							
AOI00014400667	TAMIZAJE EN MUJER CON MAMOGRAFIA BILATERAL PARA DETECCIÓN DE CANCER DE MAMA	LIMA	Muy Alta	2024	FISICO	154.00	154.00	154.00	154.00	154.00	154.00	154.00	154.00	154.00	154.00	154.00	154.00	154.00	154.00	154.00	154.00	154.00	1,843.00		
					COSTEO.S/	155,541.83	155,541.83	155,541.83	155,541.83	155,541.83	155,541.83	155,541.83	155,541.83	155,541.83	155,541.83	155,541.83	155,541.83	155,541.83	155,541.83	155,541.83	155,541.83	155,541.83	155,541.83	155,541.83	1,866,499.96
					COSTEO.S/	154.00	154.00	154.00	154.00	154.00	154.00	154.00	154.00	154.00	154.00	154.00	154.00	154.00	154.00	154.00	154.00	154.00	154.00	154.00	154.00

Que he recibido a la vista



79



Sr. Hugo Armando VALVERDE RIVERA  
FEDATARIO

CODIGO	ACTIVIDAD OPERATIVA	UBIGEO	U.M.	PRIORIDAD	PERIODO MULTIANUAL	META	PROGRAMACION MENSUAL												TOTAL ANUAL		
							01	02	03	04	05	06	07	08	09	10	11	12			
2026							200,053.42	200,053.42	200,053.42	200,053.42	200,053.42	200,053.42	200,053.42	200,053.42	200,053.42	200,053.42	200,053.42	200,053.42	200,053.42	200,053.42	2,400,639.04
							154.00	154.00	154.00	154.00	154.00	154.00	154.00	154.00	154.00	154.00	154.00	154.00	154.00	154.00	1,843.00
							258,407.10	258,407.10	258,407.10	258,407.10	258,407.10	258,407.10	258,407.10	258,407.10	258,407.10	258,407.10	258,407.10	258,407.10	258,407.10	258,407.10	3,100,883.20
							9,625.00	9,625.00	9,625.00	9,625.00	9,625.00	9,625.00	9,625.00	9,625.00	9,625.00	9,625.00	9,625.00	9,625.00	9,625.00	9,625.00	118,570.00
							657,354.69	657,354.69	657,354.69	657,354.69	657,354.69	657,354.69	657,354.69	657,354.69	657,354.69	657,354.69	657,354.69	657,354.69	657,354.69	657,354.69	7,888,256.28
							9,625.00	9,625.00	9,625.00	9,625.00	9,625.00	9,625.00	9,625.00	9,625.00	9,625.00	9,625.00	9,625.00	9,625.00	9,625.00	9,625.00	118,570.00
							727,217.33	727,217.33	727,217.33	727,217.33	727,217.33	727,217.33	727,217.33	727,217.33	727,217.33	727,217.33	727,217.33	727,217.33	727,217.33	727,217.33	8,726,607.96
							9,625.00	9,625.00	9,625.00	9,625.00	9,625.00	9,625.00	9,625.00	9,625.00	9,625.00	9,625.00	9,625.00	9,625.00	9,625.00	9,625.00	118,570.00
							846,386.33	846,386.33	846,386.33	846,386.33	846,386.33	846,386.33	846,386.33	846,386.33	846,386.33	846,386.33	846,386.33	846,386.33	846,386.33	846,386.33	10,156,635.96


OEL.02 - GARANTIZAR EL ACCESO A CIUDADANOS Y SERVICIOS DE SALUD DE CALIDAD ORGANIZADOS EN REDES INTEGRADAS DE SALUD; CENTRADAS EN LA PERSONA; FAMILIA Y COMUNIDAD; CON ÉNFASIS EN LA PROMOCIÓN DE LA SALUD Y LA PREVENCIÓN.  
 AEI.02.03 - REDES INTEGRADAS DE SALUD; IMPLEMENTADAS PROGRESIVAMENTE A NIVEL NACIONAL.

CENTRO DE COSTO: 24 - DEPARTAMENTO DE ENFERMERÍA

OEL.01 - PREVENIR; VIGILAR; CONTROLAR Y REDUCIR EL IMPACTO DE LAS ENFERMEDADES; DAÑOS Y CONDICIONES QUE AFECTAN LA SALUD DE LA POBLACIÓN; CON ÉNFASIS EN LAS PRIORIDADES NACIONALES  
 AEI.01.01 - VACUNACIÓN COMPLETA EN NIÑAS Y NIÑOS MENORES DE 15 MESES DE EDAD; Y EN NIÑAS ENTRE 9 Y 13 AÑOS; CON COBERTURAS ÓPTIMAS.

CODIGO	ACTIVIDAD OPERATIVA	UBIGEO	U.M.	PRIORIDAD	PERIODO MULTIANUAL	META	PROGRAMACION MENSUAL												TOTAL ANUAL		
							01	02	03	04	05	06	07	08	09	10	11	12			
2024							20.00	20.00	20.00	20.00	20.00	20.00	20.00	20.00	20.00	20.00	20.00	20.00	20.00	20.00	242.00
							11,650.00	11,650.00	11,650.00	11,650.00	11,650.00	11,650.00	11,650.00	11,650.00	11,650.00	11,650.00	11,650.00	11,650.00	11,650.00	11,650.00	179,801.00
							22.00	22.00	22.00	22.00	22.00	22.00	22.00	22.00	22.00	22.00	22.00	22.00	22.00	22.00	267.00
							13,763.00	13,763.00	13,763.00	13,763.00	13,763.00	13,763.00	13,763.00	13,763.00	13,763.00	13,763.00	13,763.00	13,763.00	13,763.00	13,763.00	205,457.00
							22.00	22.00	22.00	22.00	22.00	22.00	22.00	22.00	22.00	22.00	22.00	22.00	22.00	22.00	268.00
							16,403.75	16,403.75	16,403.75	16,403.75	16,403.75	16,403.75	16,403.75	16,403.75	16,403.75	16,403.75	16,403.75	16,403.75	16,403.75	16,403.75	236,846.00
2025							216.00	216.00	216.00	216.00	216.00	216.00	216.00	216.00	216.00	216.00	216.00	216.00	216.00	216.00	2,584.00
							45,170.58	45,170.58	45,170.58	45,170.58	45,170.58	45,170.58	45,170.58	45,170.58	45,170.58	45,170.58	45,170.58	45,170.58	45,170.58	45,170.58	792,047.96
							216.00	216.00	216.00	216.00	216.00	216.00	216.00	216.00	216.00	216.00	216.00	216.00	216.00	216.00	2,584.00
							45,170.58	45,170.58	45,170.58	45,170.58	45,170.58	45,170.58	45,170.58	45,170.58	45,170.58	45,170.58	45,170.58	45,170.58	45,170.58	45,170.58	792,047.96
							216.00	216.00	216.00	216.00	216.00	216.00	216.00	216.00	216.00	216.00	216.00	216.00	216.00	216.00	2,584.00
							45,170.58	45,170.58	45,170.58	45,170.58	45,170.58	45,170.58	45,170.58	45,170.58	45,170.58	45,170.58	45,170.58	45,170.58	45,170.58	45,170.58	792,047.96
2026							9.00	9.00	9.00	9.00	9.00	9.00	9.00	9.00	9.00	9.00	9.00	9.00	9.00	9.00	111.00
							17,592.00	17,592.00	17,592.00	17,592.00	17,592.00	17,592.00	17,592.00	17,592.00	17,592.00	17,592.00	17,592.00	17,592.00	17,592.00	17,592.00	211,101.00
							11.00	11.00	11.00	11.00	11.00	11.00	11.00	11.00	11.00	11.00	11.00	11.00	11.00	11.00	122.00
							19,779.00	19,779.00	19,779.00	19,779.00	19,779.00	19,779.00	19,779.00	19,779.00	19,779.00	19,779.00	19,779.00	19,779.00	19,779.00	19,779.00	237,346.00
							11.00	11.00	11.00	11.00	11.00	11.00	11.00	11.00	11.00	11.00	11.00	11.00	11.00	11.00	123.00
							22,512.25	22,512.25	22,512.25	22,512.25	22,512.25	22,512.25	22,512.25	22,512.25	22,512.25	22,512.25	22,512.25	22,512.25	22,512.25	22,512.25	270,144.00

CODIGO	ACTIVIDAD OPERATIVA	UBIGEO	U.M.	PRIORIDAD	PERIODO MULTIANUAL	META	PROGRAMACION MENSUAL												TOTAL ANUAL		
							01	02	03	04	05	06	07	08	09	10	11	12			
2024							9.00	9.00	9.00	9.00	9.00	9.00	9.00	9.00	9.00	9.00	9.00	9.00	9.00	9.00	111.00
							17,592.00	17,592.00	17,592.00	17,592.00	17,592.00	17,592.00	17,592.00	17,592.00	17,592.00	17,592.00	17,592.00	17,592.00	17,592.00	17,592.00	211,101.00
							11.00	11.00	11.00	11.00	11.00	11.00	11.00	11.00	11.00	11.00	11.00	11.00	11.00	11.00	122.00
							19,779.00	19,779.00	19,779.00	19,779.00	19,779.00	19,779.00	19,779.00	19,779.00	19,779.00	19,779.00	19,779.00	19,779.00	19,779.00	19,779.00	237,346.00
							11.00	11.00	11.00	11.00	11.00	11.00	11.00	11.00	11.00	11.00	11.00	11.00	11.00	11.00	123.00
							22,512.25	22,512.25	22,512.25	22,512.25	22,512.25	22,512.25	22,512.25	22,512.25	22,512.25	22,512.25	22,512.25	22,512.25	22,512.25	22,512.25	270,144.00


  
 MINISTERIO DE SALUD  
 DIRECCIÓN REGIONAL DE SALUD  
 LIMA

Que he tenido a la vista  
 30 MAY 2024

Sr. Hugo Armando VALVERDE RIVERA  
 FEDATARIO









CODIGO	ACTIVIDAD OPERATIVA	UBIGEO	U.M.	PRIORIDAD	PERIODO MULTIANUAL	META	01	02	03	04	05	06	07	08	09	10	11	12	TOTAL ANUAL	
150101 - LIMA	PERSONA TRATADA	Muy Alta			2024	FISICO	8.00	8.00	8.00	8.00	8.00	8.00	8.00	8.00	8.00	8.00	8.00	8.00	8.00	96.00
AOI00014400650	5000816 - TRATAMIENTO PERIODONTAL				2024	COSTEO.S/	25,777.00	25,777.00	25,777.00	25,777.00	25,777.00	25,777.00	25,777.00	25,777.00	25,777.00	25,777.00	25,777.00	25,777.00	25,777.00	309,319.00
150101 - LIMA	PERSONA TRATADA	Muy Alta			2025	FISICO	8.00	8.00	8.00	8.00	8.00	8.00	8.00	8.00	8.00	8.00	8.00	8.00	8.00	96.00
AOI00014400651	5000817 - TRATAMIENTO QUIRURGICO BUCAL Y MAXILO FACIAL				2025	COSTEO.S/	30,999.00	30,999.00	30,999.00	30,999.00	30,999.00	30,999.00	30,999.00	30,999.00	30,999.00	30,999.00	30,999.00	30,999.00	30,999.00	371,983.00
150101 - LIMA	PERSONA TRATADA	Muy Alta			2026	FISICO	8.00	8.00	8.00	8.00	8.00	8.00	8.00	8.00	8.00	8.00	8.00	8.00	8.00	96.00
AOI00014400652	5000818 - TRATAMIENTO DE ORTODONCIA Y ORTOPIEDIA MAXILAR				2026	COSTEO.S/	37,525.75	37,525.75	37,525.75	37,525.75	37,525.75	37,525.75	37,525.75	37,525.75	37,525.75	37,525.75	37,525.75	37,525.75	37,525.75	450,304.00
150101 - LIMA	PERSONA TRATADA	Muy Alta			2024	FISICO	97.00	97.00	97.00	97.00	97.00	97.00	97.00	97.00	97.00	97.00	97.00	97.00	97.00	1,164.00
AOI00014400653	5000819 - TRATAMIENTO QUIRURGICO BUCAL Y MAXILO FACIAL				2024	COSTEO.S/	46,263.00	46,263.00	46,263.00	46,263.00	46,263.00	46,263.00	46,263.00	46,263.00	46,263.00	46,263.00	46,263.00	46,263.00	46,263.00	555,156.00
150101 - LIMA	PERSONA TRATADA	Muy Alta			2025	FISICO	97.00	97.00	97.00	97.00	97.00	97.00	97.00	97.00	97.00	97.00	97.00	97.00	97.00	1,164.00
AOI00014400654	5000820 - TRATAMIENTO QUIRURGICO BUCAL Y MAXILO FACIAL				2025	COSTEO.S/	56,176.25	56,176.25	56,176.25	56,176.25	56,176.25	56,176.25	56,176.25	56,176.25	56,176.25	56,176.25	56,176.25	56,176.25	56,176.25	674,115.00
150101 - LIMA	PERSONA TRATADA	Muy Alta			2026	FISICO	97.00	97.00	97.00	97.00	97.00	97.00	97.00	97.00	97.00	97.00	97.00	97.00	97.00	1,164.00
AOI00014400655	5000821 - TRATAMIENTO QUIRURGICO BUCAL Y MAXILO FACIAL				2026	COSTEO.S/	68,567.81	68,567.81	68,567.81	68,567.81	68,567.81	68,567.81	68,567.81	68,567.81	68,567.81	68,567.81	68,567.81	68,567.81	68,567.81	822,813.72
150101 - LIMA	PERSONA TRATADA	Muy Alta			2024	FISICO	8.00	8.00	8.00	8.00	8.00	8.00	8.00	8.00	8.00	8.00	8.00	8.00	8.00	96.00
AOI00014400656	5000822 - TRATAMIENTO DE ORTODONCIA Y ORTOPIEDIA MAXILAR				2024	COSTEO.S/	38,797.00	38,797.00	38,797.00	38,797.00	38,797.00	38,797.00	38,797.00	38,797.00	38,797.00	38,797.00	38,797.00	38,797.00	38,797.00	465,564.00
150101 - LIMA	PERSONA TRATADA	Muy Alta			2025	FISICO	9.00	9.00	9.00	9.00	9.00	9.00	9.00	9.00	9.00	9.00	9.00	9.00	9.00	108.00
AOI00014400657	5000823 - TRATAMIENTO DE ORTODONCIA Y ORTOPIEDIA MAXILAR				2025	COSTEO.S/	48,496.25	48,496.25	48,496.25	48,496.25	48,496.25	48,496.25	48,496.25	48,496.25	48,496.25	48,496.25	48,496.25	48,496.25	48,496.25	581,955.00
150101 - LIMA	PERSONA TRATADA	Muy Alta			2026	FISICO	10.00	10.00	10.00	10.00	10.00	10.00	10.00	10.00	10.00	10.00	10.00	10.00	10.00	120.00
AOI00014400658	5000824 - TRATAMIENTO DE ORTODONCIA Y ORTOPIEDIA MAXILAR				2026	COSTEO.S/	60,620.31	60,620.31	60,620.31	60,620.31	60,620.31	60,620.31	60,620.31	60,620.31	60,620.31	60,620.31	60,620.31	60,620.31	60,620.31	727,443.72
150101 - LIMA	PERSONA TRATADA	Muy Alta			2024	FISICO	13.00	13.00	13.00	13.00	13.00	13.00	13.00	13.00	13.00	13.00	13.00	13.00	13.00	156.00
AOI00014400659	3317206 - ATENCION ODONTOLOGICA DE LA GESTANTE				2024	COSTEO.S/	19,118.00	19,118.00	19,118.00	19,118.00	19,118.00	19,118.00	19,118.00	19,118.00	19,118.00	19,118.00	19,118.00	19,118.00	19,118.00	229,416.00
150101 - LIMA	GESTANTE CONTROLADA	Muy Alta			2025	FISICO	14.00	14.00	14.00	14.00	14.00	14.00	14.00	14.00	14.00	14.00	14.00	14.00	14.00	168.00
AOI00014400660	3317206 - ATENCION ODONTOLOGICA DE LA GESTANTE				2025	COSTEO.S/	23,897.00	23,897.00	23,897.00	23,897.00	23,897.00	23,897.00	23,897.00	23,897.00	23,897.00	23,897.00	23,897.00	23,897.00	23,897.00	286,764.00
150101 - LIMA	PERSONA TRATADA	Muy Alta			2026	FISICO	15.00	15.00	15.00	15.00	15.00	15.00	15.00	15.00	15.00	15.00	15.00	15.00	15.00	180.00
AOI00014400661	5000825 - TRATAMIENTO DE ORTODONCIA Y ORTOPIEDIA MAXILAR				2026	COSTEO.S/	29,871.25	29,871.25	29,871.25	29,871.25	29,871.25	29,871.25	29,871.25	29,871.25	29,871.25	29,871.25	29,871.25	29,871.25	29,871.25	358,455.00
150101 - LIMA	PERSONA TRATADA	Muy Alta			2024	FISICO	53.00	53.00	53.00	53.00	53.00	53.00	53.00	53.00	53.00	53.00	53.00	53.00	53.00	636.00
AOI00014400662	0068001 - ASESORIA NUTRICIONAL PARA EL CONTROL DE ENFERMEDADES DENTALES				2024	COSTEO.S/	22,888.00	22,888.00	22,888.00	22,888.00	22,888.00	22,888.00	22,888.00	22,888.00	22,888.00	22,888.00	22,888.00	22,888.00	22,888.00	274,656.00
150101 - LIMA	PERSONA ATENDIDA	Muy Alta			2025	FISICO	58.00	58.00	58.00	58.00	58.00	58.00	58.00	58.00	58.00	58.00	58.00	58.00	58.00	696.00
AOI00014400663	0068001 - ASESORIA NUTRICIONAL PARA EL CONTROL DE ENFERMEDADES DENTALES				2025	COSTEO.S/	28,610.00	28,610.00	28,610.00	28,610.00	28,610.00	28,610.00	28,610.00	28,610.00	28,610.00	28,610.00	28,610.00	28,610.00	28,610.00	343,320.00
150101 - LIMA	CONSULTA	Muy Alta			2026	FISICO	64.00	64.00	64.00	64.00	64.00	64.00	64.00	64.00	64.00	64.00	64.00	64.00	64.00	768.00
AOI00014400286	5000826 - ATENCIONES EN CONSULTA EXTERNA				2026	COSTEO.S/	35,762.50	35,762.50	35,762.50	35,762.50	35,762.50	35,762.50	35,762.50	35,762.50	35,762.50	35,762.50	35,762.50	35,762.50	35,762.50	429,150.00

OEI.02 - GARANTIZAR EL ACCESO A CUIDADOS Y SERVICIOS DE SALUD DE CALIDAD ORGANIZADOS EN REDES INTEGRADAS DE SALUD; CENTRADAS EN LA PERSONA; FAMILIA Y COMUNIDAD; CON ÉNFASIS EN LA PROMOCIÓN DE LA SALUD Y LA PREVENCIÓN DE ENFERMEDADES.  
 AEI.02.03 - REDES INTEGRADAS DE SALUD; IMPLEMENTADAS PROGRESIVAMENTE A NIVEL NACIONAL.

CODIGO	ACTIVIDAD OPERATIVA	UBIGEO	U.M.	PRIORIDAD	PERIODO MULTIANUAL	META	01	02	03	04	05	06	07	08	09	10	11	12	TOTAL ANUAL
150101 - LIMA	INTERVENCIONES QUIRURGICAS	Muy Alta			2024	FISICO	21.00	21.00	21.00	21.00	21.00	21.00	21.00	21.00	21.00	21.00	21.00	21.00	252.00
AOI00014400288	5000828 - INTERVENCIONES QUIRURGICAS				2024	COSTEO.S/	31,385.00	31,385.00	31,385.00	31,385.00	31,385.00	31,385.00	31,385.00	31,385.00	31,385.00	31,385.00	31,385.00	31,385.00	376,616.00
150101 - LIMA	CONSULTA	Muy Alta			2025	FISICO	23.00	23.00	23.00	23.00	23.00	23.00	23.00	23.00	23.00	23.00	23.00	23.00	276.00
AOI00014400289	5000829 - INTERVENCIONES QUIRURGICAS				2025	COSTEO.S/	37,995.50	37,995.50	37,995.50	37,995.50	37,995.50	37,995.50	37,995.50	37,995.50	37,995.50	37,995.50	37,995.50	37,995.50	455,942.00
150101 - LIMA	CONSULTA	Muy Alta			2026	FISICO	25.00	25.00	25.00	25.00	25.00	25.00	25.00	25.00	25.00	25.00	25.00	25.00	300.00
AOI00014400290	5000830 - INTERVENCIONES QUIRURGICAS				2026	COSTEO.S/	107,897.38	107,897.38	107,897.38	107,897.38	107,897.38	107,897.38	107,897.38	107,897.38	107,897.38	107,897.38	107,897.38	107,897.38	1,294,765.56



OS



St. Hugo Andres VALVERDE DE RIVERA  
 FELATARIO



CODIGO	ACTIVIDAD OPERATIVA	UBIGEO	U.M.	PRIORIDAD	PERIODO MULTIANUAL	PROGRAMACION MENSUAL												TOTAL ANUAL				
						01	02	03	04	05	06	07	08	09	10	11	12					
AOI00014400586	REALIZAR PROCEDIMIENTOS	150101 - LIMA	COSTEO.S/	Muy Alta	2024	46,258.63	46,258.63	46,258.63	46,258.63	46,258.63	46,258.63	46,258.63	46,258.63	46,258.63	46,258.63	46,258.63	46,258.63	46,258.63	555,099.56			
						182.00	182.00	182.00	182.00	182.00	182.00	182.00	182.00	182.00	182.00	182.00	182.00	182.00	182.00	2,184.00		
						39,918.19	39,918.19	39,918.19	39,918.19	39,918.19	39,918.19	39,918.19	39,918.19	39,918.19	39,918.19	39,918.19	39,918.19	39,918.19	39,918.19	39,918.19	39,921.19	2,593,101.28
						182.00	182.00	182.00	182.00	182.00	182.00	182.00	182.00	182.00	182.00	182.00	182.00	182.00	182.00	182.00	182.00	2,184.00
						39,918.19	39,918.19	39,918.19	39,918.19	39,918.19	39,918.19	39,918.19	39,918.19	39,918.19	39,918.19	39,918.19	39,918.19	39,918.19	39,918.19	39,918.19	39,921.19	2,593,101.28
AOI00014400002	EXPENDIO DE MEDICAMENTOS Y DISPOSITIVOS MEDICOS	150101 - LIMA	COSTEO.S/	Muy Alta	2026	46,258.63	46,258.63	46,258.63	46,258.63	46,258.63	46,258.63	46,258.63	46,258.63	46,258.63	46,258.63	46,258.63	46,258.63	46,258.63	576,000.00			
						182.00	182.00	182.00	182.00	182.00	182.00	182.00	182.00	182.00	182.00	182.00	182.00	182.00	182.00	576,000.00		
						1,101,743.00	1,101,743.00	1,101,743.00	1,101,743.00	1,101,743.00	1,101,743.00	1,101,743.00	1,101,743.00	1,101,743.00	1,101,743.00	1,101,743.00	1,101,743.00	1,101,743.00	1,101,743.00	1,101,743.00	14,420,916.00	
						1,333,392.25	1,333,392.25	1,333,392.25	1,333,392.25	1,333,392.25	1,333,392.25	1,333,392.25	1,333,392.25	1,333,392.25	1,333,392.25	1,333,392.25	1,333,392.25	1,333,392.25	1,333,392.25	1,333,392.25	16,200,707.00	
						48,000.00	48,000.00	48,000.00	48,000.00	48,000.00	48,000.00	48,000.00	48,000.00	48,000.00	48,000.00	48,000.00	48,000.00	48,000.00	48,000.00	48,000.00	48,000.00	576,000.00

CENTRO DE COSTO: 26 - DEPARTAMENTO DE FARMACIA

OEI.03 - VELAR POR LA EFICACIA; SEGURIDAD Y CALIDAD DE PRODUCTOS FARMACÉUTICOS; DISPOSITIVOS MÉDICOS Y PRODUCTOS SANITARIOS; Y LA INOCUIDAD DE LOS ALIMENTOS Y CALIDAD DEL AGUA PARA CONSUMO HUMANO.

AEI.03.01 - SISTEMA DE VIGILANCIA INTEGRAL PARA LA PREVENCIÓN DE DAÑOS A LA SALUD DE LAS PERSONAS Y AL MEDIO AMBIENTE POR EL USO DE PRODUCTOS FARMACÉUTICOS; DISPOSITIVOS MÉDICOS Y PRODUCTOS SANITARIOS IMPLEMENTAD

CODIGO	ACTIVIDAD OPERATIVA	UBIGEO	U.M.	PRIORIDAD	PERIODO MULTIANUAL	PROGRAMACION MENSUAL												TOTAL ANUAL		
						01	02	03	04	05	06	07	08	09	10	11	12			
AOI00014400375	PREPARACION DE FORMULAS	150101 - LIMA	COSTEO.S/	Muy Alta	2024	2,300.00	2,300.00	2,300.00	2,300.00	2,300.00	2,300.00	2,300.00	2,300.00	2,300.00	2,300.00	2,300.00	2,300.00	27,600.00		
						298,782.58	298,782.58	298,782.58	298,782.58	298,782.58	298,782.58	298,782.58	298,782.58	298,782.58	298,782.58	298,782.58	298,782.58	298,782.58	3,585,390.96	
						305,809.17	305,809.17	305,809.17	305,809.17	305,809.17	305,809.17	305,809.17	305,809.17	305,809.17	305,809.17	305,809.17	305,809.17	305,809.17	3,669,710.04	
						2,300.00	2,300.00	2,300.00	2,300.00	2,300.00	2,300.00	2,300.00	2,300.00	2,300.00	2,300.00	2,300.00	2,300.00	2,300.00	2,300.00	27,600.00
						383,480.54	383,480.54	383,480.54	383,480.54	383,480.54	383,480.54	383,480.54	383,480.54	383,480.54	383,480.54	383,480.54	383,480.54	383,480.54	383,480.54	4,601,766.48
AOI00014400712	PREPARACION DE SOLUCION DE NUTRICION PARENTERAL - NEONATOS, PEDIATRICOS Y ADULTOS	150101 - LIMA	COSTEO.S/	Muy Alta	2024	530.00	530.00	530.00	530.00	530.00	530.00	530.00	530.00	530.00	530.00	530.00	6,360.00			
						308,373.35	308,373.35	308,373.35	308,373.35	308,373.35	308,373.35	308,373.35	308,373.35	308,373.35	308,373.35	308,373.35	308,373.35	3,700,480.20		
						570.00	570.00	570.00	570.00	570.00	570.00	570.00	570.00	570.00	570.00	570.00	570.00	570.00	6,840.00	
						392,759.17	392,759.17	392,759.17	392,759.17	392,759.17	392,759.17	392,759.17	392,759.17	392,759.17	392,759.17	392,759.17	392,759.17	392,759.17	4,713,110.04	
						610.00	610.00	610.00	610.00	610.00	610.00	610.00	610.00	610.00	610.00	610.00	610.00	610.00	7,320.00	
AOI00014400001	APOYO ALIMENTARIO PARA GRUPOS EN RIESGO	150101 - LIMA	COSTEO.S/	Muy Alta	2026	770,248.48	770,248.48	770,248.48	770,248.48	770,248.48	770,248.48	770,248.48	770,248.48	770,248.48	770,248.48	770,248.48	9,567,987.76			
						28,677.00	28,677.00	28,677.00	28,677.00	28,677.00	28,677.00	28,677.00	28,677.00	28,677.00	28,677.00	28,677.00	28,677.00	333,382.00		
						653,903.92	653,903.92	653,903.92	653,903.92	653,903.92	653,903.92	653,903.92	653,903.92	653,903.92	653,903.92	653,903.92	653,903.92	8,171,867.04		
						28,677.00	28,677.00	28,677.00	28,677.00	28,677.00	28,677.00	28,677.00	28,677.00	28,677.00	28,677.00	28,677.00	28,677.00	28,677.00	333,382.00	
						770,248.48	770,248.48	770,248.48	770,248.48	770,248.48	770,248.48	770,248.48	770,248.48	770,248.48	770,248.48	770,248.48	770,248.48	770,248.48	9,567,987.76	

CENTRO DE COSTO: 27 - DEPARTAMENTO DE NUTRICION

OEI.02 - GARANTIZAR EL ACCESO A CIUDADANOS Y SERVICIOS DE SALUD DE CALIDAD ORGANIZADOS EN REDES INTEGRADAS DE SALUD; CENTRADAS EN LA PERSONA; FAMILIA Y COMUNIDAD; CON ÉNFASIS EN LA PROMOCIÓN DE LA SALUD Y LA PRE

AEI.02.03 - REDES INTEGRADAS DE SALUD; IMPLEMENTADAS PROGRESIVAMENTE A NIVEL NACIONAL.

CODIGO	ACTIVIDAD OPERATIVA	UBIGEO	U.M.	PRIORIDAD	PERIODO MULTIANUAL	PROGRAMACION MENSUAL												TOTAL ANUAL	
						01	02	03	04	05	06	07	08	09	10	11	12		
AOI00014400001	APOYO ALIMENTARIO PARA GRUPOS EN RIESGO	150101 - LIMA	COSTEO.S/	Muy Alta	2024	28,677.00	28,677.00	28,677.00	28,677.00	28,677.00	28,677.00	28,677.00	28,677.00	28,677.00	28,677.00	28,677.00	333,382.00		
						577,512.85	577,512.85	577,512.85	577,512.85	577,512.85	577,512.85	577,512.85	577,512.85	577,512.85	577,512.85	577,512.85	577,512.85	7,255,154.20	
						28,677.00	28,677.00	28,677.00	28,677.00	28,677.00	28,677.00	28,677.00	28,677.00	28,677.00	28,677.00	28,677.00	28,677.00	28,677.00	333,382.00
						653,903.92	653,903.92	653,903.92	653,903.92	653,903.92	653,903.92	653,903.92	653,903.92	653,903.92	653,903.92	653,903.92	653,903.92	653,903.92	8,171,867.04
						28,677.00	28,677.00	28,677.00	28,677.00	28,677.00	28,677.00	28,677.00	28,677.00	28,677.00	28,677.00	28,677.00	28,677.00	28,677.00	333,382.00
AOI00014400001	APOYO ALIMENTARIO PARA GRUPOS EN RIESGO	150101 - LIMA	COSTEO.S/	Muy Alta	2026	770,248.48	770,248.48	770,248.48	770,248.48	770,248.48	770,248.48	770,248.48	770,248.48	770,248.48	770,248.48	9,567,987.76			
						28,677.00	28,677.00	28,677.00	28,677.00	28,677.00	28,677.00	28,677.00	28,677.00	28,677.00	28,677.00	28,677.00	28,677.00	333,382.00	
						653,903.92	653,903.92	653,903.92	653,903.92	653,903.92	653,903.92	653,903.92	653,903.92	653,903.92	653,903.92	653,903.92	653,903.92	8,171,867.04	
						28,677.00	28,677.00	28,677.00	28,677.00	28,677.00	28,677.00	28,677.00	28,677.00	28,677.00	28,677.00	28,677.00	28,677.00	28,677.00	333,382.00
						770,248.48	770,248.48	770,248.48	770,248.48	770,248.48	770,248.48	770,248.48	770,248.48	770,248.48	770,248.48	770,248.48	770,248.48	770,248.48	9,567,987.76



86

Que he tenido a la vista

30 JUN 2024

Dr. Hugo Almeida Valdivia de Rivera  
FEDATARIO

